

# 5. Feringapokal

Unterföhring

Frank Rasche

21.03.2026

## Inhaltsverzeichnis

<b>Übersicht</b>	<b>2</b>
Spende . . . . .	2
DM der Frauen . . . . .	2
Allgemeines . . . . .	2
<b>Glicko</b>	<b>6</b>
Kurzzusammenfassung . . . . .	6
Elo . . . . .	6
Glicko . . . . .	8
Glicko-2 . . . . .	8
Ratingliste . . . . .	9
Liste der Ratingänderungen . . . . .	11
Liste der Spiele . . . . .	12
Liste der Überraschungen . . . . .	28
<b>Angriff und Verteidigung</b>	<b>30</b>
Angriffswerte . . . . .	30
Verteidigungswerte . . . . .	30
<b>Verlängerungen</b>	<b>31</b>
<b>Einige Zahlen zu den Spielers</b>	<b>32</b>
Brunner, Gerhard . . . . .	32
Brunner, Johannes . . . . .	34
Dion, Till . . . . .	36
Gripp, Annika . . . . .	38
Gripp, Gunnar . . . . .	40
Haaf, Andreas . . . . .	42
Lindner, Nicolas . . . . .	44
Petuch, Hermann . . . . .	46
Piger, Martin . . . . .	48
Pommerenke, Ralph . . . . .	50
Press, Felix . . . . .	52
Press, Konstantin . . . . .	54
Rasche, Frank . . . . .	56
Restel, Thony . . . . .	58
Waldmann, Felix . . . . .	60
Čulić, Siniša . . . . .	62
Маргиненко, Ігор . . . . .	64
Шаломаяв, Михайло . . . . .	66

## Übersicht

### Spende

Am Feringapokalturnier nahmen 18 Spielys teil. Die teilten sich auf in zwölf Einzelstarter und drei Familien, was eine Startgeldeinnahme von 165 Euro bedeutet. Weiterhin gab es drei Spielerinnen bei den Deutschen Meisterschaften der Frauen, was weiteren sechs Euro entspricht.

Da wir den Raum von der Kirche ohne Miete bekommen, weil wir die Einnahmen an den Förderverein für krebskranke Kinder Tübingen e. V. spenden – vielen Dank dafür! –, gingen die 171 Euro vollständig dorthin.

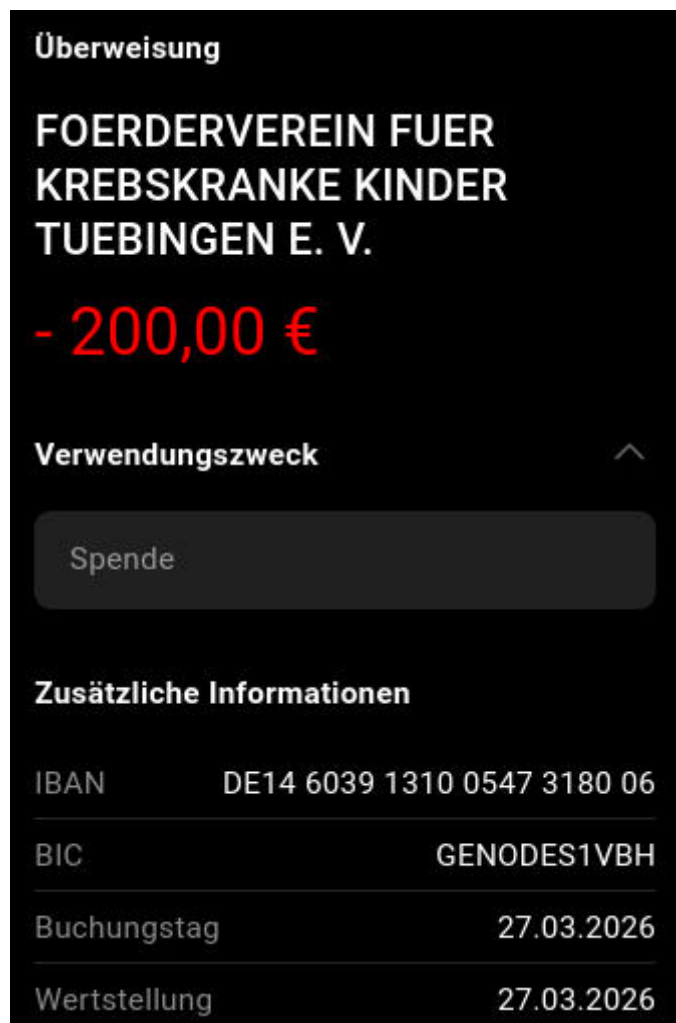


Abbildung 1: Spendenüberweisung

### DM der Frauen

Vorm Feringapokalturnier fanden die Deutschen Meisterschaften der Frauen statt. Wie nicht anders zu erwarten war, gab es dabei einen klaren Sieg der Favoritin Annika. Das Turnier ist im [Sportscorpion](#) zu finden.

### Allgemeines

Ebenfalls im Sportscorpion wurde das Feringapokalturnier verwaltet, die Ergebnisse finden sich [hier](#).

In 362 Spielen sind 2.060 Tore gefallen, außerdem gab es 6 Verlängerungen.

Der Mittelwert gefallener Tore war 5,69. Der Median gefallener Tore war 6,0.

14 war höchste Anzahl von Toren in einem Spiel:

Thony – Martin 13 : 1



Abbildung 2: Siegerehrung DM der Frauen



Abbildung 3: Das Turnier beginnt!



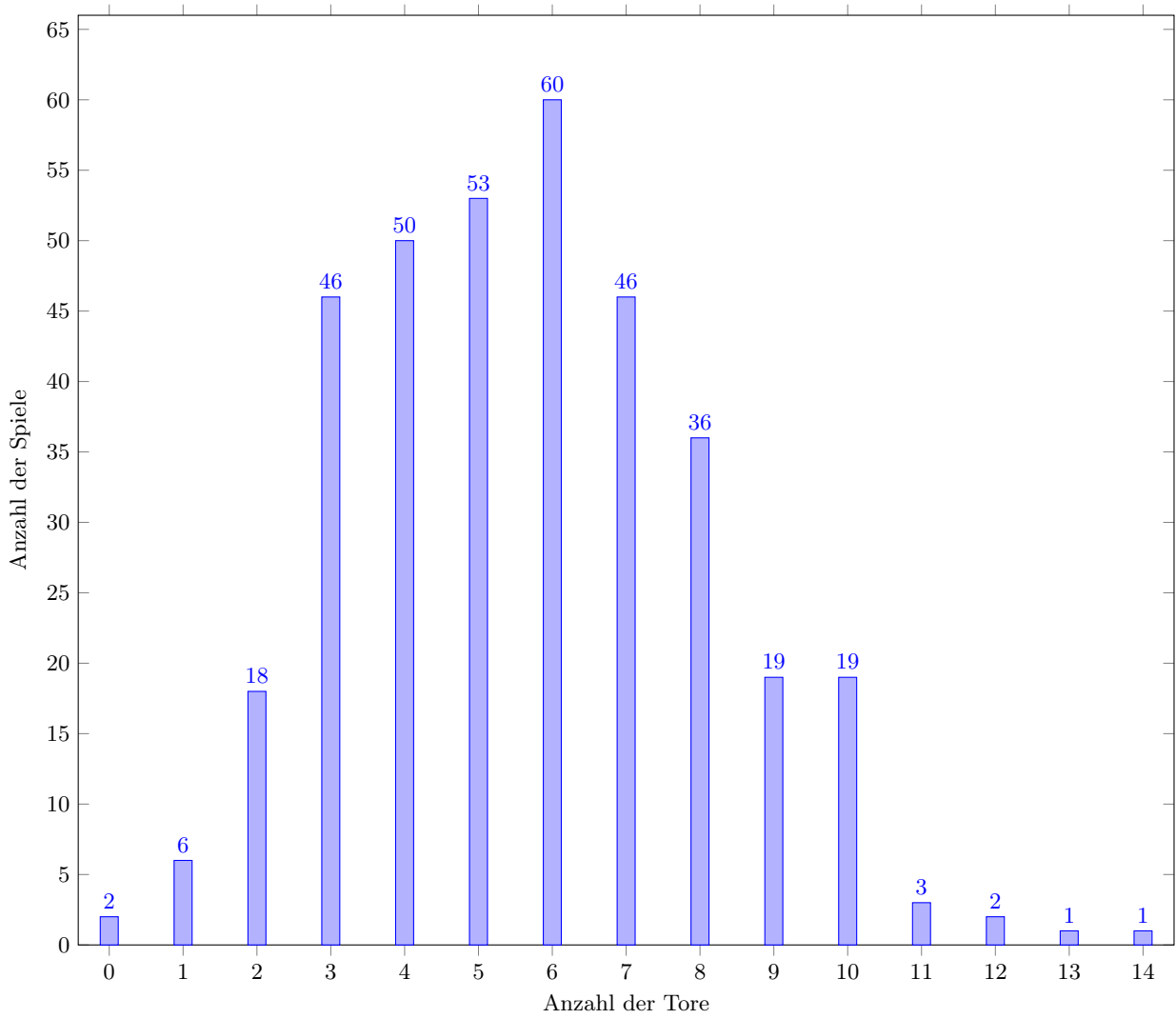


Abbildung 4: Anzahl der Spiele mit Anzahl der gefallenen Tore

Tabelle 1: Liste der Spielergebnisse

Ergebnis	Anzahl
4 : 1	30
3 : 0	25
3 : 1	23
4 : 2	21
2 : 1	21
2 : 2	19
5 : 2	16
5 : 1	15
3 : 2	14
3 : 3	13
7 : 0	11
6 : 0	11
7 : 1	10
6 : 1	10
2 : 0	10
6 : 2	9
4 : 3	9
5 : 0	9
4 : 0	8
1 : 1	8
7 : 3	7
5 : 3	7
10 : 0	6
8 : 1	6
4 : 4	6
1 : 0	6
7 : 2	5
8 : 2	4
6 : 3	4
8 : 0	4
5 : 4	3
10 : 1	2
9 : 1	2
0 : 0	2
13 : 1	1
12 : 1	1
11 : 1	1
9 : 3	1
11 : 0	1
9 : 0	1

## Glicko

Über Glicko und Glicko-2 kann man auf [Wikipedia](#) etwas lesen. Ich benutze das Glicko-2-System, wie es auf [Mark Glickmans Seite](#) beschrieben ist, mit einem Unterschied: Ich führe die Auswertung für jedes einzelne Spiel durch, nicht erst am Ende eines Turniers summarisch.

## Kurzzusammenfassung

### Elo

Im Elosystem, das für die Berechnung der Spielstärke von Schachspielern entwickelt wurde und dort immer noch verwendet wird, wird jedem Spieler eine Zahl zugeordnet, die seine Spielstärke repräsentiert. Anhand der Differenz der Elozahlen jedes Spielers kann dann die Wahrscheinlichkeit dafür angegeben werden, dass das eine oder andere Spiel eine Partie gewinnt.



Abbildung 5: Siegerehrung Feringapokal

## Glicko

Glicko ist eine Erweiterung des Elo-Systems. Dabei wird zusätzlich zum Wert, der die Spielstärke repräsentiert, noch die RD, die *Rating Deviation*, eingeführt. Diese gibt an, wie sicher sich das System in der Bewertung des Spielers ist: Je kleiner die RD, desto genauer beschreibt der Glickowert die tatsächliche Spielstärke des Spielers (siehe dazu auch die Legende zur Ratingtabelle auf Seite 9). In Zeiten, in denen das Spiel nicht spielt, steigt die RD langsam an. Das spiegelt wider, dass das System mangels Ergebnissen des Spielers seine tatsächliche Spielstärke dann weniger genau schätzen kann.

Faustregeln: Eine Differenz von 100 in den Glickowerten zweier Spieler bedeutet, dass das stärkere Spiel zwei von drei Spielen gewinnt. Bei einer Differenz von 200 gewinnt das stärkere Spiel drei von vier Spielen. Bei einer Differenz von 400 gewinnt das stärkere Spiel neun von zehn Spielen.

## Glicko-2

Glicko-2 ist nun wiederum eine Erweiterung des Glicko-Systems. Dabei wird noch ein dritter Parameter eingeführt: die Volatilität. Sie ist ein Maß dafür, wie sprunghaft ein Spieler spielt. Das bedeutet folgendes: Sie sinkt, wenn der tatsächliche Spielausgang mit dem anhand des Glickoratings ermittelten zu erwartenden Ausgang übereinstimmt (also das Spiel mit dem höheren Glickowert gewinnt), andernfalls steigt sie.

Verwendet wird sie dafür, die Rate des Anstiegs der RD der Spieler in Perioden ohne Spiele zu bestimmen: Hat das Spiel eine hohe Volatilität, steigt seine RD schneller (im Glicko-System steigt die RD für alle Spieler gleich schnell).

Jeder Spieler beginnt mit einer Volatilität von 60 bei seinem ersten aufgezeichneten Spiel (tatsächlich wird mit 0,06 begonnen, aber wenn man das Tausendfache angibt, werden die Zahlen übersichtlicher).

In der Ratingtabelle und der Tabelle mit den einzelnen Spielen und deren Auswirkungen auf die Glicko- und RD-Werte taucht die Volatilität nicht auf: Diese Tabellen sind schon breit genug.

Später, in den Abschnitten zu den einzelnen Spielern, wird aber auch die Volatilität angegeben.

## Ratingliste

Tabelle 2: Legende:

*G*: Geschlecht (bei Frauen steht ein f); *A*: Altersklasse (V: Superveteran (ab 55), v: Veteran, J: U13, j: Junior); *Glicko*: Glickowert; *RDs*: Rating Deviation und (in Klammern) kleinste je erreichte Rating Deviation des Spielys – im Intervall  $Glicko \pm RD$  befindet sich mit 67%-iger Wahrscheinlichkeit die tatsächliche Spielstärke des Spielys. Mit doppeltem RD-Wert befindet sie sich mit 95%-Wahrscheinlichkeit darin, mit dreifachem mit 99%-iger;  $\Delta Rang$ : Änderung des Rangs zur Liste zuvor;  $\Delta Glicko$ : Änderung des Glickowerts zur Liste zuvor; *Max*: größter Glickowert, den das Spiely jemals erreicht hat (wenn gleichzeitig die RD höchstens 80 betrug); *Min*: analog dazu niedrigster Glickowert; *Spiele*: Anzahl der Spiele des Spielys; *S*, *U*, *N*: Anzahl der Siege, Unentschieden und Niederlagen; +: Anzahl der geschossenen Tore; -: Anzahl der erhaltenen Tore; *Diff*: Tordifferenz; *Torverh.*: mittleres Torverhältnis

Rang	Spiely	G	A	Land	Glicko	RDs	$\Delta Rang$	$\Delta Glicko$	Max	Min	Spiele	S	U	N	+	-	Diff	Torverh.
1	Restel, Linus			GER	<b>2.051</b>	54 (43)			2.193	1.587	2.577	1.790	261	526	11.601	5.364	6.237	4,50:2,08
2	Иванцова, Ганна	f		UKR	<b>2.029</b>	84 (44)			2.188	1.623	1.266	746	165	355	4.306	2.566	1.740	3,40:2,03
3	Dietze, Valentin			GER	<b>2.022</b>	48 (39)			2.090	1.734	3.260	2.029	370	861	12.343	7.728	4.615	3,79:2,37
4	Dion, Till			GER	<b>1.934</b>	49 (47)	2 ↗	17 ↗	2.001	1.460	1.538	904	180	454	5.395	3.734	1.661	3,51:2,43
5	Haußknecht, Leon			GER	<b>1.919</b>	64 (48)			2.054	1.815	1.472	864	135	473	5.313	3.698	1.615	3,61:2,51
6	Шаломаяев, Михайло		v	UKR	<b>1.879</b>	40 (39)	2 ↘	45 ↘	2.155	1.852	3.205	1.851	385	969	11.924	7.477	4.447	3,72:2,33
7	Armonies, Kai			GER	<b>1.745</b>	101 (51)			1.958	1.652	943	529	122	292	3.006	2.154	852	3,19:2,28
8	Janssen, Gerrit		V	GER	<b>1.725</b>	101 (60)			2.014	1.725	560	353	59	148	2.146	1.309	837	3,83:2,34
9	Pommerenke, Ralph		v	GER	<b>1.722</b>	40 (37)		1 ↗	1.904	1.676	3.778	1.744	544	1.490	10.061	9.336	725	2,66:2,47
10	Petuch, Hermann		V	GER	<b>1.710</b>	40 (38)	1 ↗	12 ↗	1.832	1.293	3.694	1.563	502	1.629	10.798	10.450	348	2,92:2,83
11	Bruneske, Frank		V	GER	<b>1.705</b>	50 (43)	1 ↘		1.973	1.660	2.545	1.317	325	903	7.793	6.389	1.404	3,06:2,51
12	Edler, Sven			GER	<b>1.691</b>	89 (40)			1.731	1.371	3.941	1.696	571	1.674	11.575	11.413	162	2,94:2,90
13	Gripp, Annika	f		GER	<b>1.683</b>	49 (48)	3 ↗	47 ↗	1.703	1.396	1.642	785	220	637	4.645	4.098	547	2,83:2,50
14	Мартиненко, Игор		v	UKR	<b>1.680</b>	66 (65)		12 ↗	1.737	1.660	209	75	22	112	584	747	-163	2,79:3,57
15	Brunner, Johannes			GER	<b>1.673</b>	52 (50)	9 ↗	77 ↗	1.727	1.288	1.492	654	196	642	4.701	4.634	67	3,15:3,11
16	Borgh, Micael		V	SVE	<b>1.672</b>	65 (53)	3 ↘		2.034	1.598	1.058	534	127	397	3.545	2.815	730	3,35:2,66
17	Dion, Martin		V	CAN	<b>1.665</b>	60 (49)	2 ↘		1.801	1.498	1.252	591	151	510	3.502	3.090	412	2,80:2,47
18	Gripp, Gunnar		V	GER	<b>1.632</b>	38 (37)	1 ↘	4 ↗	1.656	1.179	4.302	1.548	724	2.030	9.036	10.565	-1.529	2,10:2,46
19	Hennemann, Ulrich		V	GER	<b>1.628</b>	103 (45)	2 ↘		1.776	1.564	1.527	641	244	642	3.820	3.705	115	2,50:2,43
20	Haußknecht, Thomas		V	GER	<b>1.623</b>	104 (46)			1.997	1.597	1.404	709	170	525	4.364	3.482	882	3,11:2,48
21	Dunnink, Christian			GER	<b>1.622</b>	59 (47)			1.799	1.497	1.879	809	253	817	5.322	5.179	143	2,83:2,76
22	Rasche, Frank		V	GER	<b>1.618</b>	33 (32)		1 ↘	1.678	796	8.671	4.357	1.212	3.102	27.670	22.383	5.287	3,19:2,58
23	Restel, Thony		V	GER	<b>1.615</b>	43 (43)	4 ↘	10 ↘	1.771	1.491	2.255	912	317	1.026	5.886	6.352	-466	2,61:2,82
24	Rompa, Eike		v	GER	<b>1.599</b>	55 (44)	1 ↘		1.812	1.567	2.072	823	286	963	5.190	5.615	-425	2,50:2,71
25	Müller, Ludger		V	GER	<b>1.565</b>	106 (68)			1.784	1.607	133	72	15	46	396	269	127	2,98:2,02
26	Tigges, Tim		v	GER	<b>1.527</b>	103 (63)	1 ↗		1.854	1.527	385	177	49	159	1.061	1.019	42	2,76:2,65
27	Haaf, Andreas			GER	<b>1.460</b>	67 (67)	1 ↘	74 ↘	1.549	1.309	310	96	44	170	588	852	-264	1,90:2,75
28	Waldmann, Felix			GER	<b>1.460</b>	62 (62)	1 ↗	26 ↘	1.506	1.302	614	177	63	374	1.267	2.031	-764	2,06:3,31
29	Oral, Deniz			GER	<b>1.449</b>	119 (76)	1 ↗		1.416	1.158	305	93	28	184	719	1.121	-402	2,36:3,68
30	Strumpen, Steffen		v	GER	<b>1.440</b>	121 (75)	1 ↗		1.434	1.388	193	44	22	127	348	617	-269	1,80:3,20
31	Lindner, Nicolas			GER	<b>1.428</b>	66 (64)	2 ↘	34 ↘	1.558	1.225	844	240	96	508	1.742	2.702	-960	2,06:3,20
32	Maier, Isidor Konrad			GER	<b>1.422</b>	95 (75)			1.473	1.423	389	95	37	257	630	1.353	-723	1,62:3,48
33	Čulić, Siniša		v	SRB	<b>1.403</b>	74 (68)	1 ↗	71 ↗	1.416	1.124	742	191	86	465	1.387	2.334	-947	1,87:3,15
34	Pook, Philipp			GER	<b>1.394</b>	131 (77)	1 ↘		1.426	1.101	187	60	19	108	500	693	-193	2,67:3,71
35	Geiseler, Bastian			GER	<b>1.328</b>	154 (81)					291	47	30	214	453	1.179	-726	1,56:4,05
36	Gripp, Ida	f		GER	<b>1.307</b>	164 (62)			1.369	1.111	471	146	53	272	763	1.185	-422	1,62:2,52
37	Brunner, Gerhard		V	GER	<b>1.299</b>	70 (63)	1 ↗	16 ↗	1.357	1.123	1.348	284	147	917	2.658	5.256	-2.598	1,97:3,90
38	Körner, Michael		V	GER	<b>1.294</b>	170 (115)	1 ↘				53	12	3	38	94	220	-126	1,77:4,15
39	Scheithauer, Jens		V	GER	<b>1.231</b>	206 (88)					230	38	16	176	354	955	-601	1,54:4,15
40	Grothe, Michael		V	GER	<b>1.175</b>	234 (85)					139	33	10	96	254	511	-257	1,83:3,68

Tabelle 2: (Fortsetzung)

Rang	Spiely	G	A	Land	Glicko	RDs	$\Delta$ Rang	$\Delta$ Glicko	Max	Min	Spiele	S	U	N	+	-	Diff	Torverh.
41	Wind, Jürgen			GER	<b>1.147</b>	188 (78)			1.107	1.094	441	87	44	310	686	1.776	-1.090	1,56:4,03
42	Rauer, Christoph			GER	<b>1.083</b>	243 (111)					90	18	6	66	168	448	-280	1,87:4,98
43	Melder, Martina	f		GER	<b>970</b>	235 (80)			642	642	276	43	21	212	314	993	-679	1,14:3,60
44	Tuschik, Nils			GER	<b>943</b>	204 (109)					119	14	3	102	144	501	-357	1,21:4,21
45	Piger, Martin		V	ITA	<b>829</b>	153 (90)		108 <sub>\downarrow</sub>			223	31	10	182	324	1.090	-766	1,45:4,89
46	Strumpen, Jasper		J	GER	<b>579</b>	290 (171)					47	2	3	42	34	231	-197	0,72:4,91
47	Gänsheimer, Peter			GER	<b>477</b>	318 (177)					62	0	2	60	30	344	-314	0,48:5,55
48	Press, Felix			GER	<b>226</b>	244 (244)		Einsteigy			34	1	1	32	24	205	-181	0,71:6,03
49	Press, Konstantin			GER	<b>51</b>	261 (261)		Einsteigy			34	0	1	33	14	195	-181	0,41:5,74

## Liste der Ratingänderungen

Unser beiden Neulinge habe ich hier nicht aufgeführt, weil ihr Startglickowert ohnehin nur eine Schätzung war derart, dass ihr Glickowert am Ende des Turniers maximal 25 Punkte vom Startglickowert abweicht.

Tabelle 3: Änderungen der Glickowerte

Spieler	$\Delta$ Glicko
Brunner, Johannes	77 ↗
Čulić, Siniša	71 ↗
Gripp, Annika	47 ↗
Dion, Till	17 ↗
Brunner, Gerhard	16 ↗
Petuch, Hermann	12 ↗
Мартиненко, Игор	12 ↗
Gripp, Gunnar	4 ↗
Pommerenke, Ralph	1 ↗
Rasche, Frank	1 ↘
Restel, Thony	10 ↘
Waldmann, Felix	26 ↘
Lindner, Nicolas	34 ↘
Шаломаяв, Михайло	45 ↘
Haaf, Andreas	74 ↘
Piger, Martin	108 ↘

## Liste der Spiele

Tabelle 4: Liste der Spiele

Spieler	Ergebnis	Glicko alt	Glicko neu	$\Delta$ Glicko	RD alt	RD neu	$\Delta$ RD	Kommentar
Dion, Till	7	1.917	1.920	3	55	55	0	Vorrunde, 1 Tour
Мартиненко, Igor	2	1.668	1.657	-11	102	100	-2	
Petuch, Hermann	7	1.698	1.698	0	44	44	0	Vorrunde, 1 Tour
Press, Konstantin	0	75	75	0	350	350	0	
Pommerenke, Ralph	5	1.721	1.721	0	44	44	0	Vorrunde, 1 Tour
Press, Felix	1	250	250	0	350	350	0	
Rasche, Frank	6	1.619	1.619	0	34	34	0	Vorrunde, 1 Tour
Piger, Martin	1	937	932	-5	222	219	-3	
Restel, Thony	3	1.625	1.626	1	50	49	-1	Vorrunde, 1 Tour
Brunner, Gerhard	1	1.283	1.277	-6	99	97	-2	
Gripp, Annika	2	1.636	1.640	4	61	61	0	Vorrunde, 1 Tour
Čulić, Siniša	0	1.332	1.313	-19	153	146	-7	
Gripp, Gunnar	3	1.628	1.630	2	40	40	0	Vorrunde, 1 Tour
Waldmann, Felix	1	1.486	1.473	-13	89	87	-2	
Brunner, Johannes	2	1.596	1.594	-2	72	71	-1	Vorrunde, 1 Tour
Haaf, Andreas	2	1.534	1.539	5	109	104	-5	
Шаломаяев, Михайло	8	1.924	1.924	0	42	42	0	Vorrunde, 2 Tour
Press, Konstantin	0	75	75	0	350	350	0	
Dion, Till	6	1.920	1.920	0	55	55	0	Vorrunde, 2 Tour
Press, Felix	2	250	250	0	350	350	0	
Petuch, Hermann	10	1.698	1.698	0	44	44	0	Vorrunde, 2 Tour
Piger, Martin	0	932	929	-3	219	217	-2	
Pommerenke, Ralph	3	1.721	1.722	1	44	44	0	Vorrunde, 2 Tour
Brunner, Gerhard	1	1.277	1.273	-4	97	96	-1	
Rasche, Frank	3	1.619	1.620	1	34	34	0	Vorrunde, 2 Tour
Čulić, Siniša	0	1.313	1.297	-16	146	140	-6	
Restel, Thony	4	1.626	1.630	4	49	49	0	Vorrunde, 2 Tour
Waldmann, Felix	1	1.473	1.461	-12	87	85	-2	
Gripp, Annika	1	1.640	1.642	2	61	60	-1	Vorrunde, 2 Tour
Haaf, Andreas	0	1.539	1.533	-6	104	101	-3	
Gripp, Gunnar	2	1.630	1.631	1	40	40	0	Vorrunde, 2 Tour
Lindner, Nicolas	1	1.462	1.460	-2	117	112	-5	
Мартиненко, Igor	6	1.657	1.657	0	100	100	0	Vorrunde, 3 Tour
Press, Konstantin	1	75	75	0	350	350	0	
Шаломаяев, Михайло	10	1.924	1.924	0	42	42	0	Vorrunde, 3 Tour
Piger, Martin	0	929	928	-1	217	217	0	
Dion, Till	6	1.920	1.921	1	55	55	0	Vorrunde, 3 Tour
Brunner, Gerhard	1	1.273	1.271	-2	96	96	0	
Petuch, Hermann	1	1.698	1.694	-4	44	44	0	Vorrunde, 3 Tour
Čulić, Siniša	1	1.297	1.340	43	140	137	-3	
Pommerenke, Ralph	2	1.722	1.721	-1	44	44	0	Vorrunde, 3 Tour
Waldmann, Felix	1	1.461	1.463	2	85	84	-1	
Rasche, Frank	2	1.620	1.618	-2	34	34	0	Vorrunde, 3 Tour
Haaf, Andreas	3	1.533	1.553	20	101	98	-3	

Tabelle 4: (Fortsetzung Liste der Spiele)

Spieler	Ergebnis	Glicko alt	Glicko neu	$\Delta$ Glicko	RD alt	RD neu	$\Delta$ RD	Kommentar
Restel, Thony	1	1.630	1.621	-9	49	49	0	Vorrunde, 3 Tour
Lindner, Nicolas	4	1.460	1.508	48	112	108	-4	
Gripp, Annika	4	1.642	1.641	-1	60	60	0	Vorrunde, 3 Tour
Brunner, Johannes	4	1.594	1.596	2	71	70	-1	
Press, Konstantin	0	75	-39	-114	350	295	-55	Vorrunde, 4 Tour
Press, Felix	2	250	363	113	350	295	-55	
Мартиненко, Игор	5	1.657	1.659	2	100	100	0	Vorrunde, 4 Tour
Piger, Martin	2	928	923	-5	217	214	-3	
Шаломаяев, Михайло	3	1.924	1.924	0	42	42	0	Vorrunde, 4 Tour
Čulić, Siniša	0	1.340	1.337	-3	137	136	-1	
Dion, Till	7	1.921	1.922	1	55	55	0	Vorrunde, 4 Tour
Waldmann, Felix	3	1.463	1.460	-3	84	84	0	
Petuch, Hermann	0	1.694	1.692	-2	44	44	0	Vorrunde, 4 Tour
Haaf, Andreas	0	1.553	1.563	10	98	95	-3	
Pommerenke, Ralph	5	1.721	1.724	3	44	44	0	Vorrunde, 4 Tour
Lindner, Nicolas	2	1.508	1.494	-14	108	105	-3	
Rasche, Frank	5	1.618	1.621	3	34	34	0	Vorrunde, 4 Tour
Brunner, Johannes	1	1.596	1.583	-13	70	69	-1	
Restel, Thony	2	1.621	1.625	4	49	49	0	Vorrunde, 4 Tour
Gripp, Gunnar	1	1.631	1.628	-3	40	39	-1	
Press, Felix	2	363	339	-24	295	279	-16	Vorrunde, 5 Tour
Piger, Martin	6	923	939	16	214	208	-6	
Press, Konstantin	0	-39	-39	0	295	295	0	Vorrunde, 5 Tour
Brunner, Gerhard	9	1.271	1.272	1	96	96	0	
Мартиненко, Игор	3	1.659	1.667	8	100	99	-1	Vorrunde, 5 Tour
Čulić, Siniša	0	1.337	1.323	-14	136	131	-5	
Шаломаяев, Михайло	6	1.924	1.926	2	42	42	0	Vorrunde, 5 Tour
Haaf, Andreas	2	1.563	1.557	-6	95	94	-1	
Dion, Till	5	1.922	1.923	1	55	55	0	Vorrunde, 5 Tour
Lindner, Nicolas	2	1.494	1.489	-5	105	104	-1	
Petuch, Hermann	4	1.692	1.693	1	44	44	0	Vorrunde, 5 Tour
Brunner, Johannes	3	1.583	1.581	-2	69	68	-1	
Pommerenke, Ralph	2	1.724	1.722	-2	44	44	0	Vorrunde, 5 Tour
Gripp, Gunnar	2	1.628	1.629	1	39	39	0	
Rasche, Frank	3	1.621	1.621	0	34	34	0	Vorrunde, 5 Tour
Gripp, Annika	3	1.641	1.640	-1	60	59	-1	
Piger, Martin	1	939	910	-29	208	194	-14	Vorrunde, 6 Tour
Brunner, Gerhard	4	1.272	1.279	7	96	95	-1	
Press, Felix	1	339	337	-2	279	278	-1	Vorrunde, 6 Tour
Čulić, Siniša	3	1.323	1.324	1	131	131	0	
Press, Konstantin	0	-39	-39	0	295	295	0	Vorrunde, 6 Tour
Waldmann, Felix	7	1.460	1.461	1	84	84	0	
Мартиненко, Игор	2	1.667	1.659	-8	99	96	-3	Vorrunde, 6 Tour
Haaf, Andreas	2	1.557	1.564	7	94	92	-2	
Шаломаяев, Михайло	3	1.926	1.927	1	42	42	0	Vorrunde, 6 Tour
Brunner, Johannes	1	1.581	1.577	-4	68	67	-1	

Tabelle 4: (Fortsetzung Liste der Spiele)

Spiele	Ergebnis	Glicko alt	Glicko neu	$\Delta$ Glicko	RD alt	RD neu	$\Delta$ RD	Kommentar
Dion, Till	4	1.923	1.926	3	55	55	0	Vorrunde, 6 Tour
Gripp, Gunnar	0	1.629	1.628	-1	39	39	0	
Petuch, Hermann	1	1.693	1.690	-3	44	44	0	Vorrunde, 6 Tour
Gripp, Annika	2	1.640	1.646	6	59	58	-1	
Pommerenke, Ralph	2	1.722	1.721	-1	44	44	0	Vorrunde, 6 Tour
Restel, Thony	2	1.625	1.626	1	49	48	-1	
Brunner, Gerhard	0	1.279	1.259	-20	95	92	-3	Vorrunde, 7 Tour
Čulić, Siniša	5	1.324	1.361	37	131	124	-7	
Piger, Martin	1	910	902	-8	194	189	-5	Vorrunde, 7 Tour
Waldmann, Felix	7	1.461	1.463	2	84	84	0	
Press, Felix	0	337	336	-1	278	278	0	Vorrunde, 7 Tour
Haaf, Andreas	6	1.564	1.564	0	92	92	0	
Press, Konstantin	0	-39	-39	0	295	295	0	Vorrunde, 7 Tour
Lindner, Nicolas	5	1.489	1.489	0	104	104	0	
Мартиненко, Игор	1	1.659	1.629	-30	96	93	-3	Vorrunde, 7 Tour
Brunner, Johannes	5	1.577	1.592	15	67	66	-1	
Шаломаяв, Михайло	5	1.927	1.928	1	42	42	0	Vorrunde, 7 Tour
Gripp, Annika	3	1.646	1.643	-3	58	58	0	
Dion, Till	4	1.926	1.929	3	55	55	0	Vorrunde, 7 Tour
Restel, Thony	0	1.626	1.624	-2	48	48	0	
Petuch, Hermann	2	1.690	1.683	-7	44	43	-1	Vorrunde, 7 Tour
Rasche, Frank	5	1.621	1.625	4	34	34	0	
Čulić, Siniša	1	1.361	1.371	10	124	118	-6	Vorrunde, 8 Tour
Waldmann, Felix	1	1.463	1.458	-5	84	82	-2	
Brunner, Gerhard	4	1.259	1.275	16	92	91	-1	Vorrunde, 8 Tour
Haaf, Andreas	4	1.564	1.548	-16	92	91	-1	
Piger, Martin	3	902	894	-8	189	186	-3	Vorrunde, 8 Tour
Lindner, Nicolas	6	1.489	1.492	3	104	103	-1	
Press, Felix	0	336	336	0	278	277	-1	Vorrunde, 8 Tour
Brunner, Johannes	10	1.592	1.592	0	66	66	0	
Press, Konstantin	1	-39	-39	0	295	295	0	Vorrunde, 8 Tour
Gripp, Gunnar	7	1.628	1.628	0	39	39	0	
Мартиненко, Игор	4	1.629	1.653	24	93	90	-3	Vorrunde, 8 Tour
Gripp, Annika	0	1.643	1.634	-9	58	58	0	
Шаломаяв, Михайло	8	1.928	1.930	2	42	42	0	Vorrunde, 8 Tour
Rasche, Frank	1	1.625	1.624	-1	34	34	0	
Dion, Till	4	1.929	1.932	3	55	54	-1	Vorrunde, 8 Tour
Pommerenke, Ralph	2	1.721	1.718	-3	44	43	-1	
Waldmann, Felix	3	1.458	1.480	22	82	81	-1	Vorrunde, 9 Tour
Haaf, Andreas	1	1.548	1.521	-27	91	89	-2	
Čulić, Siniša	1	1.371	1.348	-23	118	113	-5	Vorrunde, 9 Tour
Lindner, Nicolas	4	1.492	1.510	18	103	100	-3	
Brunner, Gerhard	0	1.275	1.268	-7	91	90	-1	Vorrunde, 9 Tour
Brunner, Johannes	6	1.592	1.596	4	66	66	0	
Piger, Martin	1	894	891	-3	186	185	-1	Vorrunde, 9 Tour
Gripp, Gunnar	8	1.628	1.628	0	39	39	0	

Tabelle 4: (Fortsetzung Liste der Spiele)

Spiele	Ergebnis	Glicko alt	Glicko neu	$\Delta$ Glicko	RD alt	RD neu	$\Delta$ RD	Kommentar
Press, Felix	1	336	336	0	277	277	0	Vorrunde, 9 Tour
Gripp, Annika	5	1.634	1.634	0	58	58	0	
Press, Konstantin	1	-39	-39	0	295	295	0	Vorrunde, 9 Tour
Restel, Thony	7	1.624	1.624	0	48	48	0	
Мартиненко, Игор	4	1.653	1.673	20	90	88	-2	Vorrunde, 9 Tour
Rasche, Frank	1	1.624	1.621	-3	34	34	0	
Шаломаяев, Михайло	2	1.930	1.922	-8	42	42	0	Vorrunde, 9 Tour
Petuch, Hermann	4	1.683	1.692	9	43	43	0	
Haaf, Andreas	3	1.521	1.541	20	89	87	-2	Vorrunde, 10 Tour
Lindner, Nicolas	0	1.510	1.485	-25	100	97	-3	
Waldmann, Felix	3	1.480	1.468	-12	81	79	-2	Vorrunde, 10 Tour
Brunner, Johannes	5	1.596	1.604	8	66	65	-1	
Čulić, Siniša	2	1.348	1.336	-12	113	110	-3	Vorrunde, 10 Tour
Gripp, Gunnar	4	1.628	1.630	2	39	39	0	
Brunner, Gerhard	2	1.268	1.274	6	90	89	-1	Vorrunde, 10 Tour
Gripp, Annika	3	1.634	1.631	-3	58	57	-1	
Piger, Martin	0	891	888	-3	185	183	-2	Vorrunde, 10 Tour
Restel, Thony	8	1.624	1.625	1	48	48	0	
Press, Felix	1	336	335	-1	277	277	0	Vorrunde, 10 Tour
Rasche, Frank	11	1.621	1.621	0	34	34	0	
Press, Konstantin	0	-39	-39	0	295	295	0	Vorrunde, 10 Tour
Pommerenke, Ralph	5	1.718	1.718	0	43	43	0	
Мартиненко, Игор	5	1.673	1.695	22	88	85	-3	Vorrunde, 10 Tour
Petuch, Hermann	2	1.692	1.686	-6	43	43	0	
Lindner, Nicolas	3	1.485	1.468	-17	97	94	-3	Vorrunde, 11 Tour
Brunner, Johannes	7	1.604	1.612	8	65	64	-1	
Haaf, Andreas	1	1.541	1.546	5	87	85	-2	Vorrunde, 11 Tour
Gripp, Gunnar	1	1.630	1.629	-1	39	39	0	
Waldmann, Felix	2	1.468	1.476	8	79	78	-1	Vorrunde, 11 Tour
Gripp, Annika	2	1.631	1.627	-4	57	57	0	
Čulić, Siniša	0	1.336	1.326	-10	110	107	-3	Vorrunde, 11 Tour
Restel, Thony	3	1.625	1.627	2	48	48	0	
Brunner, Gerhard	4	1.274	1.302	28	89	88	-1	Vorrunde, 11 Tour
Rasche, Frank	3	1.621	1.617	-4	34	34	0	
Piger, Martin	0	888	887	-1	183	183	0	Vorrunde, 11 Tour
Pommerenke, Ralph	4	1.718	1.718	0	43	43	0	
Press, Felix	0	335	335	0	277	277	0	Vorrunde, 11 Tour
Petuch, Hermann	7	1.686	1.686	0	43	43	0	
Press, Konstantin	0	-39	-39	0	295	295	0	Vorrunde, 11 Tour
Dion, Till	3	1.932	1.932	0	54	54	0	
Мартиненко, Игор	4	1.695	1.727	32	85	84	-1	Vorrunde, 11 Tour
Шаломаяев, Михайло	2	1.922	1.914	-8	42	42	0	
Brunner, Johannes	3	1.612	1.618	6	64	63	-1	Vorrunde, 12 Tour
Gripp, Gunnar	2	1.629	1.626	-3	39	39	0	
Lindner, Nicolas	3	1.468	1.478	10	94	92	-2	Vorrunde, 12 Tour
Gripp, Annika	3	1.627	1.624	-3	57	57	0	
Haaf, Andreas	4	1.546	1.560	14	85	83	-2	Vorrunde, 12 Tour
Restel, Thony	3	1.627	1.622	-5	48	48	0	

Tabelle 4: (Fortsetzung Liste der Spiele)

Spieldy	Ergebnis	Glicko alt	Glicko neu	$\Delta$ Glicko	RD alt	RD neu	$\Delta$ RD	Kommentar
Waldmann, Felix	1	1.476	1.465	-11	78	77	-1	Vorrunde, 12 Tour
Rasche, Frank	4	1.617	1.619	2	34	34	0	
Čulić, Siniša	0	1.326	1.320	-6	107	106	-1	Vorrunde, 12 Tour
Pommerenke, Ralph	3	1.718	1.719	1	43	43	0	
Brunner, Gerhard	1	1.302	1.298	-4	88	87	-1	Vorrunde, 12 Tour
Petuch, Hermann	5	1.686	1.688	2	43	43	0	
Piger, Martin	0	887	886	-1	183	183	0	Vorrunde, 12 Tour
Dion, Till	6	1.932	1.933	1	54	54	0	
Press, Felix	0	335	335	0	277	277	0	Vorrunde, 12 Tour
Шаломаяв, Михайло	11	1.914	1.914	0	42	42	0	
Gripp, Gunnar	0	1.626	1.624	-2	39	39	0	Vorrunde, 13 Tour
Gripp, Annika	1	1.624	1.628	4	57	56	-1	
Brunner, Johannes	0	1.618	1.607	-11	63	63	0	Vorrunde, 13 Tour
Restel, Thony	5	1.622	1.629	7	48	48	0	
Lindner, Nicolas	3	1.478	1.464	-14	92	89	-3	Vorrunde, 13 Tour
Rasche, Frank	6	1.619	1.621	2	34	34	0	
Haaf, Andreas	0	1.560	1.549	-11	83	82	-1	Vorrunde, 13 Tour
Pommerenke, Ralph	3	1.719	1.722	3	43	43	0	
Waldmann, Felix	3	1.465	1.458	-7	77	76	-1	Vorrunde, 13 Tour
Petuch, Hermann	5	1.688	1.690	2	43	43	0	
Čulić, Siniša	4	1.320	1.349	29	106	105	-1	Vorrunde, 13 Tour
Dion, Till	4	1.933	1.925	-8	54	54	0	
Brunner, Gerhard	1	1.298	1.296	-2	87	87	0	Vorrunde, 13 Tour
Шаломаяв, Михайло	5	1.914	1.915	1	42	42	0	
Press, Felix	0	335	335	0	277	277	0	Vorrunde, 13 Tour
Мартиненко, Igor	7	1.727	1.727	0	84	84	0	
Gripp, Annika	5	1.628	1.637	9	56	56	0	Vorrunde, 14 Tour
Restel, Thony	2	1.629	1.622	-7	48	47	-1	
Gripp, Gunnar	0	1.624	1.620	-4	39	39	0	Vorrunde, 14 Tour
Rasche, Frank	2	1.621	1.625	4	34	34	0	
Brunner, Johannes	1	1.607	1.605	-2	63	62	-1	Vorrunde, 14 Tour
Pommerenke, Ralph	2	1.722	1.723	1	43	43	0	
Lindner, Nicolas	0	1.464	1.455	-9	89	88	-1	Vorrunde, 14 Tour
Petuch, Hermann	3	1.690	1.692	2	43	43	0	
Haaf, Andreas	1	1.549	1.545	-4	82	81	-1	Vorrunde, 14 Tour
Dion, Till	3	1.925	1.927	2	54	54	0	
Waldmann, Felix	2	1.458	1.472	14	76	76	0	Vorrunde, 14 Tour
Шаломаяв, Михайло	2	1.915	1.911	-4	42	42	0	
Brunner, Gerhard	2	1.296	1.293	-3	87	86	-1	Vorrunde, 14 Tour
Мартиненко, Igor	6	1.727	1.730	3	84	84	0	
Piger, Martin	6	886	889	3	183	182	-1	Vorrunde, 14 Tour
Press, Konstantin	0	-39	-43	-4	295	292	-3	
Restel, Thony	3	1.622	1.616	-6	47	47	0	Vorrunde, 15 Tour
Rasche, Frank	7	1.625	1.628	3	34	33	-1	
Gripp, Annika	2	1.637	1.639	2	56	55	-1	Vorrunde, 15 Tour
Pommerenke, Ralph	2	1.723	1.722	-1	43	43	0	
Gripp, Gunnar	1	1.620	1.618	-2	39	39	0	Vorrunde, 15 Tour
Petuch, Hermann	2	1.692	1.694	2	43	43	0	

Tabelle 4: (Fortsetzung Liste der Spiele)

Spiele	Ergebnis	Glicko alt	Glicko neu	$\Delta$ Glicko	RD alt	RD neu	$\Delta$ RD	Kommentar
Brunner, Johannes	1	1.605	1.607	2	62	62	0	Vorrunde, 15 Tour
Dion, Till	2	1.927	1.925	-2	54	54	0	
Lindner, Nicolas	1	1.455	1.452	-3	88	87	-1	Vorrunde, 15 Tour
Шаломаяев, Михайло	9	1.911	1.911	0	42	42	0	
Waldmann, Felix	1	1.472	1.466	-6	76	75	-1	Vorrunde, 15 Tour
Мартиненко, Igor	6	1.730	1.738	8	84	83	-1	
Čulić, Siniša	6	1.349	1.349	0	105	105	0	Vorrunde, 15 Tour
Press, Konstantin	1	-43	-44	-1	292	292	0	
Brunner, Gerhard	6	1.293	1.293	0	86	86	0	Vorrunde, 15 Tour
Press, Felix	2	335	333	-2	277	276	-1	
Rasche, Frank	1	1.628	1.625	-3	33	33	0	Vorrunde, 16 Tour
Pommerenke, Ralph	6	1.722	1.726	4	43	43	0	
Restel, Thony	3	1.616	1.617	1	47	47	0	Vorrunde, 16 Tour
Petuch, Hermann	3	1.694	1.693	-1	43	42	-1	
Gripp, Annika	1	1.639	1.636	-3	55	55	0	Vorrunde, 16 Tour
Dion, Till	5	1.925	1.928	3	54	54	0	
Gripp, Gunnar	1	1.618	1.617	-1	39	39	0	Vorrunde, 16 Tour
Шаломаяев, Михайло	3	1.911	1.913	2	42	42	0	
Lindner, Nicolas	3	1.452	1.445	-7	87	86	-1	Vorrunde, 16 Tour
Мартиненко, Igor	5	1.738	1.744	6	83	82	-1	
Haaf, Andreas	6	1.545	1.545	0	81	81	0	Vorrunde, 16 Tour
Press, Konstantin	0	-44	-44	0	292	292	0	
Waldmann, Felix	7	1.466	1.466	0	75	75	0	Vorrunde, 16 Tour
Press, Felix	0	333	332	-1	276	276	0	
Čulić, Siniša	7	1.349	1.354	5	105	104	-1	Vorrunde, 16 Tour
Piger, Martin	1	889	876	-13	182	176	-6	
Pommerenke, Ralph	2	1.726	1.731	5	43	42	-1	Vorrunde, 17 Tour
Petuch, Hermann	0	1.693	1.688	-5	42	42	0	
Rasche, Frank	1	1.625	1.624	-1	33	33	0	Vorrunde, 17 Tour
Dion, Till	6	1.928	1.930	2	54	54	0	
Restel, Thony	2	1.617	1.618	1	47	47	0	Vorrunde, 17 Tour
Шаломаяев, Михайло	3	1.913	1.912	-1	42	42	0	
Gripp, Gunnar	5	1.617	1.623	6	39	39	0	Vorrunde, 17 Tour
Мартиненко, Igor	1	1.744	1.719	-25	82	81	-1	
Brunner, Johannes	7	1.607	1.607	0	62	62	0	Vorrunde, 17 Tour
Press, Konstantin	0	-44	-44	0	292	292	0	
Lindner, Nicolas	5	1.445	1.445	0	86	86	0	Vorrunde, 17 Tour
Press, Felix	0	332	331	-1	276	275	-1	
Haaf, Andreas	3	1.545	1.547	2	81	81	0	Vorrunde, 17 Tour
Piger, Martin	0	876	872	-4	176	174	-2	
Waldmann, Felix	3	1.466	1.452	-14	75	74	-1	Vorrunde, 17 Tour
Brunner, Gerhard	4	1.293	1.312	19	86	84	-2	
Petuch, Hermann	2	1.688	1.688	0	42	42	0	Vorrunde, 18 Tour
Dion, Till	3	1.930	1.929	-1	54	54	0	
Pommerenke, Ralph	1	1.731	1.728	-3	42	42	0	Vorrunde, 18 Tour
Шаломаяев, Михайло	4	1.912	1.914	2	42	42	0	
Restel, Thony	4	1.618	1.620	2	47	47	0	Vorrunde, 18 Tour
Мартиненко, Igor	4	1.719	1.714	-5	81	79	-2	

Tabelle 4: (Fortsetzung Liste der Spiele)

Spiele	Ergebnis	Glicko alt	Glicko neu	$\Delta$ Glicko	RD alt	RD neu	$\Delta$ RD	Kommentar
Gripp, Annika	3	1.636	1.636	0	55	55	0	Vorrunde, 18 Tour
Press, Konstantin	0	-44	-44	0	292	292	0	
Gripp, Gunnar	10	1.623	1.623	0	39	39	0	Vorrunde, 18 Tour
Press, Felix	1	331	331	0	275	275	0	
Brunner, Johannes	5	1.607	1.608	1	62	62	0	Vorrunde, 18 Tour
Piger, Martin	2	872	870	-2	174	173	-1	
Lindner, Nicolas	4	1.445	1.458	13	86	84	-2	Vorrunde, 18 Tour
Brunner, Gerhard	1	1.312	1.300	-12	84	83	-1	
Haaf, Andreas	0	1.547	1.529	-18	81	80	-1	Vorrunde, 18 Tour
Čulić, Siniša	1	1.354	1.383	29	104	101	-3	
Dion, Till	5	1.929	1.937	8	54	53	-1	Vorrunde, 19 Tour
Шаломаяв, Михайло	3	1.914	1.910	-4	42	41	-1	
Pommerenke, Ralph	2	1.728	1.730	2	42	42	0	Vorrunde, 19 Tour
Мартиненко, Ігор	1	1.714	1.706	-8	79	78	-1	
Rasche, Frank	7	1.624	1.624	0	33	33	0	Vorrunde, 19 Tour
Press, Konstantin	1	-44	-44	0	292	292	0	
Restel, Thony	4	1.620	1.620	0	47	47	0	Vorrunde, 19 Tour
Press, Felix	1	331	331	0	275	275	0	
Gripp, Annika	6	1.636	1.637	1	55	55	0	Vorrunde, 19 Tour
Piger, Martin	0	870	868	-2	173	173	0	
Gripp, Gunnar	4	1.623	1.624	1	39	39	0	Vorrunde, 19 Tour
Brunner, Gerhard	1	1.300	1.295	-5	83	82	-1	
Brunner, Johannes	3	1.608	1.602	-6	62	61	-1	Vorrunde, 19 Tour
Čulić, Siniša	3	1.383	1.398	15	101	99	-2	
Lindner, Nicolas	3	1.458	1.476	18	84	82	-2	Vorrunde, 19 Tour
Waldmann, Felix	0	1.452	1.437	-15	74	73	-1	
Мартиненко, Ігор	2	1.706	1.708	2	78	77	-1	Vorrunde, 20 Tour
Dion, Till	3	1.937	1.937	0	53	53	0	
Press, Konstantin	0	-44	-44	0	292	292	0	Vorrunde, 20 Tour
Petuch, Hermann	7	1.688	1.688	0	42	42	0	
Press, Felix	1	331	331	0	275	275	0	Vorrunde, 20 Tour
Pommerenke, Ralph	3	1.730	1.730	0	42	42	0	
Piger, Martin	0	868	865	-3	173	172	-1	Vorrunde, 20 Tour
Rasche, Frank	10	1.624	1.625	1	33	33	0	
Brunner, Gerhard	1	1.295	1.299	4	82	81	-1	Vorrunde, 20 Tour
Restel, Thony	2	1.620	1.619	-1	47	47	0	
Čulić, Siniša	0	1.398	1.387	-11	99	97	-2	Vorrunde, 20 Tour
Gripp, Annika	3	1.637	1.640	3	55	55	0	
Waldmann, Felix	3	1.437	1.430	-7	73	72	-1	Vorrunde, 20 Tour
Gripp, Gunnar	5	1.624	1.626	2	39	39	0	
Haaf, Andreas	3	1.529	1.515	-14	80	79	-1	Vorrunde, 20 Tour
Brunner, Johannes	5	1.602	1.610	8	61	61	0	
Press, Konstantin	0	-44	-44	0	292	292	0	Vorrunde, 21 Tour
Шаломаяв, Михайло	10	1.910	1.910	0	41	41	0	
Press, Felix	1	331	331	0	275	275	0	Vorrunde, 21 Tour
Dion, Till	4	1.937	1.937	0	53	53	0	

Tabelle 4: (Fortsetzung Liste der Spiele)

Spiele	Ergebnis	Glicko alt	Glicko neu	$\Delta$ Glicko	RD alt	RD neu	$\Delta$ RD	Kommentar
Piger, Martin	0	865	864	-1	172	171	-1	Vorrunde, 21 Tour
Petuch, Hermann	6	1.688	1.689	1	42	42	0	
Brunner, Gerhard	1	1.299	1.296	-3	81	80	-1	Vorrunde, 21 Tour
Pommerenke, Ralph	4	1.730	1.731	1	42	42	0	
Čulić, Siniša	0	1.387	1.377	-10	97	95	-2	Vorrunde, 21 Tour
Rasche, Frank	3	1.625	1.626	1	33	33	0	
Waldmann, Felix	0	1.430	1.422	-8	72	71	-1	Vorrunde, 21 Tour
Restel, Thony	3	1.619	1.622	3	47	46	-1	
Haaf, Andreas	2	1.515	1.512	-3	79	78	-1	Vorrunde, 21 Tour
Gripp, Annika	3	1.640	1.641	1	55	54	-1	
Lindner, Nicolas	0	1.476	1.465	-11	82	81	-1	Vorrunde, 21 Tour
Gripp, Gunnar	2	1.626	1.629	3	39	39	0	
Press, Konstantin	1	-44	-44	0	292	292	0	Vorrunde, 22 Tour
Мартиненко, Игор	7	1.708	1.708	0	77	77	0	
Piger, Martin	3	864	863	-1	171	171	0	Vorrunde, 22 Tour
Шаломоев, Михайло	9	1.910	1.910	0	41	41	0	
Brunner, Gerhard	3	1.296	1.295	-1	80	80	0	Vorrunde, 22 Tour
Dion, Till	7	1.937	1.937	0	53	53	0	
Čulić, Siniša	0	1.377	1.370	-7	95	93	-2	Vorrunde, 22 Tour
Petuch, Hermann	3	1.689	1.690	1	42	42	0	
Waldmann, Felix	1	1.422	1.418	-4	71	71	0	Vorrunde, 22 Tour
Pommerenke, Ralph	4	1.731	1.733	2	42	42	0	
Haaf, Andreas	3	1.512	1.518	6	78	77	-1	Vorrunde, 22 Tour
Rasche, Frank	3	1.626	1.625	-1	33	33	0	
Lindner, Nicolas	6	1.465	1.491	26	81	79	-2	Vorrunde, 22 Tour
Restel, Thony	1	1.622	1.613	-9	46	46	0	
Brunner, Johannes	2	1.610	1.606	-4	61	60	-1	Vorrunde, 22 Tour
Gripp, Annika	3	1.641	1.645	4	54	54	0	
Press, Felix	0	331	242	-89	275	252	-23	Vorrunde, 23 Tour
Press, Konstantin	0	-44	58	102	292	265	-27	
Piger, Martin	1	863	862	-1	171	171	0	Vorrunde, 23 Tour
Мартиненко, Игор	7	1.708	1.708	0	77	77	0	
Čulić, Siniša	3	1.370	1.392	22	93	93	0	Vorrunde, 23 Tour
Шаломоев, Михайло	3	1.910	1.906	-4	41	41	0	
Waldmann, Felix	2	1.418	1.417	-1	71	71	0	Vorrunde, 23 Tour
Dion, Till	5	1.937	1.938	1	53	53	0	
Haaf, Andreas	1	1.518	1.509	-9	77	76	-1	Vorrunde, 23 Tour
Petuch, Hermann	3	1.690	1.693	3	42	42	0	
Lindner, Nicolas	1	1.491	1.492	1	79	78	-1	Vorrunde, 23 Tour
Pommerenke, Ralph	2	1.733	1.732	-1	42	42	0	
Brunner, Johannes	6	1.606	1.617	11	60	59	-1	Vorrunde, 23 Tour
Rasche, Frank	3	1.625	1.622	-3	33	33	0	
Gripp, Gunnar	4	1.629	1.633	4	39	39	0	Vorrunde, 23 Tour
Restel, Thony	2	1.613	1.608	-5	46	46	0	
Piger, Martin	5	862	869	7	171	169	-2	Vorrunde, 24 Tour
Press, Felix	1	242	230	-12	252	245	-7	

Tabelle 4: (Fortsetzung Liste der Spiele)

Spieldy	Ergebnis	Glicko alt	Glicko neu	$\Delta$ Glicko	RD alt	RD neu	$\Delta$ RD	Kommentar
Brunner, Gerhard	5	1.295	1.295	0	80	80	0	Vorrunde, 24 Tour
Press, Konstantin	0	58	58	0	265	265	0	
Čulić, Siniša	1	1.392	1.385	-7	93	92	-1	Vorrunde, 24 Tour
Мартиненко, Igor	4	1.708	1.713	5	77	76	-1	
Haaf, Andreas	0	1.509	1.506	-3	76	76	0	Vorrunde, 24 Tour
Шаломаяев, Михайло	3	1.906	1.907	1	41	41	0	
Lindner, Nicolas	2	1.492	1.490	-2	78	78	0	Vorrunde, 24 Tour
Dion, Till	4	1.938	1.939	1	53	53	0	
Brunner, Johannes	1	1.617	1.614	-3	59	59	0	Vorrunde, 24 Tour
Petuch, Hermann	2	1.693	1.694	1	42	42	0	
Gripp, Gunnar	2	1.633	1.638	5	39	38	-1	Vorrunde, 24 Tour
Pommerenke, Ralph	0	1.732	1.726	-6	42	42	0	
Gripp, Annika	2	1.645	1.636	-9	54	53	-1	Vorrunde, 24 Tour
Rasche, Frank	4	1.622	1.625	3	33	33	0	
Brunner, Gerhard	6	1.295	1.299	4	80	80	0	Vorrunde, 25 Tour
Piger, Martin	0	869	857	-12	169	163	-6	
Čulić, Siniša	8	1.385	1.385	0	92	92	0	Vorrunde, 25 Tour
Press, Felix	1	230	229	-1	245	244	-1	
Waldmann, Felix	3	1.417	1.417	0	71	71	0	Vorrunde, 25 Tour
Press, Konstantin	0	58	57	-1	265	265	0	
Haaf, Andreas	3	1.506	1.498	-8	76	75	-1	Vorrunde, 25 Tour
Мартиненко, Igor	6	1.713	1.720	7	76	76	0	
Brunner, Johannes	1	1.614	1.611	-3	59	58	-1	Vorrunde, 25 Tour
Шаломаяев, Михайло	8	1.907	1.908	1	41	41	0	
Gripp, Gunnar	1	1.638	1.637	-1	38	38	0	Vorrunde, 25 Tour
Dion, Till	4	1.939	1.942	3	53	53	0	
Gripp, Annika	2	1.636	1.645	9	53	53	0	Vorrunde, 25 Tour
Petuch, Hermann	0	1.694	1.688	-6	42	42	0	
Restel, Thony	1	1.608	1.604	-4	46	46	0	Vorrunde, 25 Tour
Pommerenke, Ralph	3	1.726	1.729	3	42	42	0	
Čulić, Siniša	1	1.385	1.358	-27	92	89	-3	Vorrunde, 26 Tour
Brunner, Gerhard	3	1.299	1.320	21	80	78	-2	
Waldmann, Felix	10	1.417	1.418	1	71	71	0	Vorrunde, 26 Tour
Piger, Martin	1	857	851	-6	163	161	-2	
Haaf, Andreas	3	1.498	1.498	0	75	75	0	Vorrunde, 26 Tour
Press, Felix	0	229	229	0	244	244	0	
Lindner, Nicolas	6	1.490	1.490	0	78	78	0	Vorrunde, 26 Tour
Press, Konstantin	0	57	57	0	265	265	0	
Brunner, Johannes	3	1.611	1.623	12	58	58	0	Vorrunde, 26 Tour
Мартиненко, Igor	1	1.720	1.700	-20	76	74	-2	
Gripp, Annika	4	1.645	1.658	13	53	53	0	Vorrunde, 26 Tour
Шаломаяев, Михайло	2	1.908	1.900	-8	41	41	0	
Restel, Thony	4	1.604	1.605	1	46	46	0	Vorrunde, 26 Tour
Dion, Till	5	1.942	1.940	-2	53	53	0	
Rasche, Frank	2	1.625	1.625	0	33	33	0	Vorrunde, 26 Tour
Petuch, Hermann	2	1.688	1.688	0	42	42	0	

Tabelle 4: (Fortsetzung Liste der Spiele)

Spieldy	Ergebnis	Glicko alt	Glicko neu	$\Delta$ Glicko	RD alt	RD neu	$\Delta$ RD	Kommentar
Waldmann, Felix	1	1.418	1.409	-9	71	70	-1	Vorrunde, 27 Tour
Ćulić, Siniša	2	1.358	1.372	14	89	87	-2	
Haaf, Andreas	2	1.498	1.491	-7	75	75	0	Vorrunde, 27 Tour
Brunner, Gerhard	2	1.320	1.327	7	78	77	-1	
Lindner, Nicolas	6	1.490	1.491	1	78	78	0	Vorrunde, 27 Tour
Piger, Martin	1	851	847	-4	161	159	-2	
Brunner, Johannes	8	1.623	1.623	0	58	58	0	Vorrunde, 27 Tour
Press, Felix	2	229	229	0	244	244	0	
Gripp, Gunnar	5	1.637	1.637	0	38	38	0	Vorrunde, 27 Tour
Press, Konstantin	1	57	57	0	265	265	0	
Gripp, Annika	4	1.658	1.659	1	53	52	-1	Vorrunde, 27 Tour
Маргиненко, Игор	4	1.700	1.698	-2	74	73	-1	
Rasche, Frank	3	1.625	1.628	3	33	33	0	Vorrunde, 27 Tour
Шаломаяв, Михайло	3	1.900	1.897	-3	41	41	0	
Pommerenke, Ralph	5	1.729	1.737	8	42	42	0	Vorrunde, 27 Tour
Dion, Till	2	1.940	1.927	-13	53	53	0	
Haaf, Andreas	1	1.491	1.472	-19	75	74	-1	Vorrunde, 28 Tour
Waldmann, Felix	4	1.409	1.425	16	70	69	-1	
Lindner, Nicolas	4	1.491	1.502	11	78	77	-1	Vorrunde, 28 Tour
Ćulić, Siniša	2	1.372	1.358	-14	87	85	-2	
Brunner, Johannes	5	1.623	1.626	3	58	58	0	Vorrunde, 28 Tour
Brunner, Gerhard	2	1.327	1.322	-5	77	76	-1	
Gripp, Gunnar	5	1.637	1.637	0	38	38	0	Vorrunde, 28 Tour
Piger, Martin	1	847	845	-2	159	159	0	
Gripp, Annika	6	1.659	1.659	0	52	52	0	Vorrunde, 28 Tour
Press, Felix	1	229	228	-1	244	244	0	
Restel, Thony	7	1.605	1.605	0	46	46	0	Vorrunde, 28 Tour
Press, Konstantin	3	57	57	0	265	265	0	
Rasche, Frank	2	1.628	1.625	-3	33	33	0	Vorrunde, 28 Tour
Маргиненко, Игор	4	1.698	1.710	12	73	72	-1	
Petuch, Hermann	2	1.688	1.690	2	42	41	-1	Vorrunde, 28 Tour
Шаломаяв, Михайло	2	1.897	1.894	-3	41	41	0	
Lindner, Nicolas	2	1.502	1.517	15	77	76	-1	Vorrunde, 29 Tour
Haaf, Andreas	0	1.472	1.459	-13	74	73	-1	
Brunner, Johannes	2	1.626	1.621	-5	58	57	-1	Vorrunde, 29 Tour
Waldmann, Felix	2	1.425	1.432	7	69	69	0	
Gripp, Gunnar	0	1.637	1.630	-7	38	38	0	Vorrunde, 29 Tour
Ćulić, Siniša	3	1.358	1.392	34	85	84	-1	
Gripp, Annika	5	1.659	1.661	2	52	52	0	Vorrunde, 29 Tour
Brunner, Gerhard	1	1.322	1.318	-4	76	76	0	
Restel, Thony	13	1.605	1.605	0	46	46	0	Vorrunde, 29 Tour
Piger, Martin	1	845	843	-2	159	158	-1	
Rasche, Frank	8	1.625	1.625	0	33	33	0	Vorrunde, 29 Tour
Press, Felix	1	228	228	0	244	244	0	
Pommerenke, Ralph	3	1.737	1.737	0	42	42	0	Vorrunde, 29 Tour
Press, Konstantin	0	57	57	0	265	265	0	

Tabelle 4: (Fortsetzung Liste der Spiele)

Spiele	Ergebnis	Glicko alt	Glicko neu	$\Delta$ Glicko	RD alt	RD neu	$\Delta$ RD	Kommentar
Petuch, Hermann	4	1.690	1.693	3	41	41	0	Vorrunde, 29 Tour
Мартиненко, Igor	3	1.710	1.702	-8	72	71	-1	
Brunner, Johannes	3	1.621	1.628	7	57	57	0	Vorrunde, 30 Tour
Lindner, Nicolas	1	1.517	1.506	-11	76	74	-2	
Gripp, Gunnar	1	1.630	1.628	-2	38	38	0	Vorrunde, 30 Tour
Haaf, Andreas	1	1.459	1.465	6	73	72	-1	
Gripp, Annika	4	1.661	1.665	4	52	52	0	Vorrunde, 30 Tour
Waldmann, Felix	1	1.432	1.427	-5	69	68	-1	
Restel, Thony	4	1.605	1.599	-6	46	46	0	Vorrunde, 30 Tour
Čulić, Siniša	5	1.392	1.412	20	84	82	-2	
Rasche, Frank	8	1.625	1.626	1	33	33	0	Vorrunde, 30 Tour
Brunner, Gerhard	2	1.318	1.313	-5	76	75	-1	
Pommerenke, Ralph	6	1.737	1.737	0	42	42	0	Vorrunde, 30 Tour
Piger, Martin	2	843	843	0	158	158	0	
Petuch, Hermann	4	1.693	1.693	0	41	41	0	Vorrunde, 30 Tour
Press, Felix	0	228	228	0	244	244	0	
Dion, Till	4	1.927	1.927	0	53	53	0	Vorrunde, 30 Tour
Press, Konstantin	0	57	57	0	265	265	0	
Шаломаяев, Михайло	3	1.894	1.897	3	41	41	0	Vorrunde, 30 Tour
Мартиненко, Igor	1	1.702	1.695	-7	71	71	0	
Gripp, Gunnar	2	1.628	1.624	-4	38	38	0	Vorrunde, 31 Tour
Brunner, Johannes	4	1.628	1.637	9	57	56	-1	
Gripp, Annika	5	1.665	1.669	4	52	52	0	Vorrunde, 31 Tour
Lindner, Nicolas	2	1.506	1.497	-9	74	73	-1	
Restel, Thony	3	1.599	1.597	-2	46	46	0	Vorrunde, 31 Tour
Haaf, Andreas	3	1.465	1.471	6	72	71	-1	
Rasche, Frank	2	1.626	1.624	-2	33	33	0	Vorrunde, 31 Tour
Waldmann, Felix	2	1.427	1.433	6	68	68	0	
Pommerenke, Ralph	3	1.737	1.738	1	42	42	0	Vorrunde, 31 Tour
Čulić, Siniša	0	1.412	1.407	-5	82	82	0	
Petuch, Hermann	7	1.693	1.694	1	41	41	0	Vorrunde, 31 Tour
Brunner, Gerhard	2	1.313	1.310	-3	75	75	0	
Dion, Till	6	1.927	1.927	0	53	53	0	Vorrunde, 31 Tour
Piger, Martin	0	843	842	-1	158	158	0	
Шаломаяев, Михайло	10	1.897	1.897	0	41	41	0	Vorrunde, 31 Tour
Press, Felix	0	228	228	0	244	244	0	
Gripp, Annika	0	1.669	1.664	-5	52	52	0	Vorrunde, 32 Tour
Gripp, Gunnar	1	1.624	1.627	3	38	38	0	
Restel, Thony	4	1.597	1.598	1	46	45	-1	Vorrunde, 32 Tour
Brunner, Johannes	4	1.637	1.636	-1	56	56	0	
Rasche, Frank	4	1.624	1.626	2	33	33	0	Vorrunde, 32 Tour
Lindner, Nicolas	2	1.497	1.487	-10	73	72	-1	
Pommerenke, Ralph	2	1.738	1.737	-1	42	42	0	Vorrunde, 32 Tour
Haaf, Andreas	1	1.471	1.473	2	71	71	0	
Petuch, Hermann	6	1.694	1.696	2	41	41	0	Vorrunde, 32 Tour
Waldmann, Felix	0	1.433	1.429	-4	68	67	-1	

Tabelle 4: (Fortsetzung Liste der Spiele)

Spieldy	Ergebnis	Glicko alt	Glicko neu	$\Delta$ Glicko	RD alt	RD neu	$\Delta$ RD	Kommentar
Dion, Till	3	1.927	1.928	1	53	53	0	Vorrunde, 32 Tour
Ćulić, Siniša	0	1.407	1.405	-2	82	81	-1	
Шаломаев, Михайло	8	1.897	1.897	0	41	41	0	Vorrunde, 32 Tour
Brunner, Gerhard	1	1.310	1.309	-1	75	75	0	
Мартиненко, Igor	7	1.695	1.695	0	71	71	0	Vorrunde, 32 Tour
Press, Felix	0	228	228	0	244	244	0	
Restel, Thony	3	1.598	1.593	-5	45	45	0	Vorrunde, 33 Tour
Gripp, Annika	7	1.664	1.670	6	52	51	-1	
Rasche, Frank	2	1.626	1.626	0	33	33	0	Vorrunde, 33 Tour
Gripp, Gunnar	2	1.627	1.627	0	38	38	0	
Pommerenke, Ralph	1	1.737	1.734	-3	42	41	-1	Vorrunde, 33 Tour
Brunner, Johannes	2	1.636	1.643	7	56	55	-1	
Petuch, Hermann	4	1.696	1.698	2	41	41	0	Vorrunde, 33 Tour
Lindner, Nicolas	0	1.487	1.480	-7	72	72	0	
Dion, Till	4	1.928	1.929	1	53	53	0	Vorrunde, 33 Tour
Haaf, Andreas	1	1.473	1.471	-2	71	71	0	
Шаломаев, Михайло	7	1.897	1.898	1	41	41	0	Vorrunde, 33 Tour
Waldmann, Felix	1	1.429	1.427	-2	67	67	0	
Мартиненко, Igor	6	1.695	1.698	3	71	71	0	Vorrunde, 33 Tour
Brunner, Gerhard	2	1.309	1.306	-3	75	74	-1	
Press, Konstantin	0	57	51	-6	265	261	-4	Vorrunde, 33 Tour
Piger, Martin	7	842	846	4	158	158	0	
Rasche, Frank	2	1.626	1.623	-3	33	33	0	Vorrunde, 34 Tour
Restel, Thony	5	1.593	1.600	7	45	45	0	
Pommerenke, Ralph	3	1.734	1.733	-1	41	41	0	Vorrunde, 34 Tour
Gripp, Annika	3	1.670	1.672	2	51	51	0	
Petuch, Hermann	1	1.698	1.697	-1	41	41	0	Vorrunde, 34 Tour
Gripp, Gunnar	1	1.627	1.628	1	38	38	0	
Dion, Till	7	1.929	1.932	3	53	53	0	Vorrunde, 34 Tour
Brunner, Johannes	2	1.643	1.640	-3	55	55	0	
Шаломаев, Михайло	4	1.898	1.899	1	41	41	0	Vorrunde, 34 Tour
Lindner, Nicolas	1	1.480	1.478	-2	72	71	-1	
Мартиненко, Igor	2	1.698	1.689	-9	71	70	-1	Vorrunde, 34 Tour
Waldmann, Felix	2	1.427	1.435	8	67	67	0	
Press, Konstantin	1	51	51	0	261	261	0	Vorrunde, 34 Tour
Ćulić, Siniša	7	1.405	1.405	0	81	81	0	
Press, Felix	0	228	227	-1	244	244	0	Vorrunde, 34 Tour
Brunner, Gerhard	3	1.306	1.306	0	74	74	0	
Pommerenke, Ralph	4	1.733	1.736	3	41	41	0	Vorrunde, 35 Tour
Rasche, Frank	2	1.623	1.621	-2	33	33	0	
Petuch, Hermann	4	1.697	1.700	3	41	41	0	Vorrunde, 35 Tour
Restel, Thony	1	1.600	1.595	-5	45	45	0	
Dion, Till	3	1.932	1.927	-5	53	52	-1	Vorrunde, 35 Tour
Gripp, Annika	3	1.672	1.676	4	51	51	0	
Шаломаев, Михайло	3	1.899	1.898	-1	41	41	0	Vorrunde, 35 Tour
Gripp, Gunnar	2	1.628	1.628	0	38	38	0	
Мартиненко, Igor	5	1.689	1.695	6	70	70	0	Vorrunde, 35 Tour
Lindner, Nicolas	2	1.478	1.471	-7	71	71	0	

Tabelle 4: (Fortsetzung Liste der Spiele)

Spiele	Ergebnis	Glicko alt	Glicko neu	$\Delta$ Glicko	RD alt	RD neu	$\Delta$ RD	Kommentar
Press, Konstantin	2	51	51	0	261	261	0	Vorrunde, 35 Tour
Haaf, Andreas	8	1.471	1.471	0	71	71	0	
Press, Felix	0	227	227	0	244	244	0	Vorrunde, 35 Tour
Waldmann, Felix	7	1.435	1.435	0	67	67	0	
Piger, Martin	2	846	840	-6	158	155	-3	Vorrunde, 35 Tour
Čulić, Siniša	6	1.405	1.407	2	81	81	0	
Petuch, Hermann	4	1.700	1.703	3	41	41	0	Vorrunde, 36 Tour
Pommerenke, Ralph	3	1.736	1.733	-3	41	41	0	
Dion, Till	4	1.927	1.929	2	52	52	0	Vorrunde, 36 Tour
Rasche, Frank	2	1.621	1.620	-1	33	33	0	
Шаломаев, Михайло	2	1.898	1.894	-4	41	41	0	Vorrunde, 36 Tour
Restel, Thony	2	1.595	1.599	4	45	45	0	
Мартиненко, Игор	2	1.695	1.679	-16	70	69	-1	Vorrunde, 36 Tour
Gripp, Gunnar	4	1.628	1.633	5	38	38	0	
Press, Konstantin	0	51	51	0	261	261	0	Vorrunde, 36 Tour
Brunner, Johannes	3	1.640	1.640	0	55	55	0	
Press, Felix	0	227	227	0	244	244	0	Vorrunde, 36 Tour
Lindner, Nicolas	5	1.471	1.471	0	71	71	0	
Piger, Martin	2	840	836	-4	155	154	-1	Vorrunde, 36 Tour
Haaf, Andreas	4	1.471	1.472	1	71	71	0	
Brunner, Gerhard	3	1.306	1.311	5	74	73	-1	Vorrunde, 36 Tour
Waldmann, Felix	3	1.435	1.431	-4	67	66	-1	
Dion, Till	2	1.929	1.929	0	52	52	0	Vorrunde, 37 Tour
Petuch, Hermann	1	1.703	1.704	1	41	41	0	
Шаломаев, Михайло	2	1.894	1.892	-2	41	41	0	Vorrunde, 37 Tour
Pommerenke, Ralph	2	1.733	1.735	2	41	41	0	
Мартиненко, Игор	3	1.679	1.689	10	69	68	-1	Vorrunde, 37 Tour
Restel, Thony	1	1.599	1.595	-4	45	45	0	
Press, Konstantin	1	51	51	0	261	261	0	Vorrunde, 37 Tour
Gripp, Annika	4	1.676	1.676	0	51	51	0	
Press, Felix	0	227	227	0	244	244	0	Vorrunde, 37 Tour
Gripp, Gunnar	7	1.633	1.633	0	38	38	0	
Piger, Martin	2	836	835	-1	154	154	0	Vorrunde, 37 Tour
Brunner, Johannes	7	1.640	1.640	0	55	55	0	
Brunner, Gerhard	3	1.311	1.317	6	73	72	-1	Vorrunde, 37 Tour
Lindner, Nicolas	3	1.471	1.466	-5	71	70	-1	
Čulić, Siniša	2	1.407	1.410	3	81	80	-1	Vorrunde, 37 Tour
Haaf, Andreas	2	1.472	1.469	-3	71	70	-1	
Шаломаев, Михайло	2	1.892	1.888	-4	41	41	0	Vorrunde, 38 Tour
Dion, Till	4	1.929	1.936	7	52	52	0	
Мартиненко, Игор	1	1.689	1.685	-4	68	67	-1	Vorrunde, 38 Tour
Pommerenke, Ralph	2	1.735	1.737	2	41	41	0	
Press, Konstantin	0	51	51	0	261	261	0	Vorrunde, 38 Tour
Rasche, Frank	8	1.620	1.620	0	33	33	0	
Press, Felix	2	227	226	-1	244	244	0	Vorrunde, 38 Tour
Restel, Thony	8	1.595	1.595	0	45	45	0	
Piger, Martin	1	835	834	-1	154	154	0	Vorrunde, 38 Tour
Gripp, Annika	4	1.676	1.676	0	51	51	0	

Tabelle 4: (Fortsetzung Liste der Spiele)

Spieler	Ergebnis	Glicko alt	Glicko neu	$\Delta$ Glicko	RD alt	RD neu	$\Delta$ RD	Kommentar
Brunner, Gerhard	1	1.317	1.313	-4	72	72	0	Vorrunde, 38 Tour
Gripp, Gunnar	4	1.633	1.634	1	38	38	0	
Čulić, Siniša	1	1.410	1.411	1	80	79	-1	Vorrunde, 38 Tour
Brunner, Johannes	2	1.640	1.640	0	55	55	0	
Waldmann, Felix	3	1.431	1.444	13	66	66	0	Vorrunde, 38 Tour
Lindner, Nicolas	1	1.466	1.451	-15	70	69	-1	
Rasche, Frank	9	1.620	1.620	0	33	33	0	Quarterfinal
Piger, Martin	1	834	832	-2	154	153	-1	
Rasche, Frank	7	1.620	1.620	0	33	33	0	Quarterfinal
Piger, Martin	3	832	831	-1	153	153	0	
Rasche, Frank	8	1.620	1.620	0	33	33	0	Quarterfinal
Piger, Martin	0	831	829	-2	153	153	0	
Haaf, Andreas	2	1.469	1.467	-2	70	70	0	Quarterfinal
Čulić, Siniša	1	1.411	1.414	3	79	77	-2	
Haaf, Andreas	3	1.467	1.465	-2	70	69	-1	Quarterfinal
Čulić, Siniša	2	1.414	1.416	2	77	76	-1	
Haaf, Andreas	2	1.465	1.476	11	69	68	-1	Quarterfinal
Čulić, Siniša	0	1.416	1.403	-13	76	74	-2	
Restel, Thony	5	1.595	1.597	2	45	44	-1	Quarterfinal
Brunner, Gerhard	2	1.313	1.308	-5	72	71	-1	
Restel, Thony	7	1.597	1.599	2	44	44	0	Quarterfinal
Brunner, Gerhard	1	1.308	1.304	-4	71	71	0	
Restel, Thony	12	1.599	1.601	2	44	44	0	Quarterfinal
Brunner, Gerhard	1	1.304	1.299	-5	71	70	-1	
Lindner, Nicolas	1	1.451	1.438	-13	69	68	-1	Quarterfinal
Waldmann, Felix	4	1.444	1.456	12	66	65	-1	
Lindner, Nicolas	0	1.438	1.426	-12	68	67	-1	Quarterfinal
Waldmann, Felix	2	1.456	1.467	11	65	64	-1	
Lindner, Nicolas	4	1.426	1.439	13	67	66	-1	Quarterfinal
Waldmann, Felix	1	1.467	1.455	-12	64	64	0	
Lindner, Nicolas	1	1.439	1.428	-11	66	66	0	Quarterfinal
Waldmann, Felix	3	1.455	1.465	10	64	63	-1	
Rasche, Frank	4	1.620	1.622	2	33	33	0	Semi-final
Haaf, Andreas	1	1.476	1.468	-8	68	68	0	
Rasche, Frank	4	1.622	1.624	2	33	33	0	Semi-final
Haaf, Andreas	2	1.468	1.461	-7	68	67	-1	
Rasche, Frank	3	1.624	1.624	0	33	33	0	Semi-final
Haaf, Andreas	2	1.461	1.460	-1	67	67	0	
Restel, Thony	3	1.601	1.601	0	44	44	0	Semi-final
Waldmann, Felix	2	1.465	1.464	-1	63	63	0	
Restel, Thony	4	1.601	1.605	4	44	44	0	Semi-final
Waldmann, Felix	1	1.464	1.457	-7	63	62	-1	
Restel, Thony	3	1.605	1.603	-2	44	44	0	Semi-final
Waldmann, Felix	4	1.457	1.461	4	62	62	0	
Restel, Thony	1	1.603	1.603	0	44	44	0	Semi-final
Waldmann, Felix	0	1.461	1.460	-1	62	62	0	

Tabelle 4: (Fortsetzung Liste der Spiele)

Spiele	Ergebnis	Glicko alt	Glicko neu	$\Delta$ Glicko	RD alt	RD neu	$\Delta$ RD	Kommentar
Rasche, Frank	1	1.624	1.621	-3	33	33	0	Final
Restel, Thony	3	1.603	1.609	6	44	44	0	
Rasche, Frank	4	1.621	1.619	-2	33	33	0	Final
Restel, Thony	5	1.609	1.612	3	44	44	0	
Rasche, Frank	0	1.619	1.618	-1	33	33	0	Final, Thony Neunter!
Restel, Thony	1	1.612	1.615	3	44	43	-1	
Dion, Till	4	1.936	1.934	-2	52	52	0	Quarterfinal
Gripp, Gunnar	3	1.634	1.635	1	38	38	0	
Dion, Till	3	1.934	1.937	3	52	52	0	Quarterfinal
Gripp, Gunnar	1	1.635	1.634	-1	38	38	0	
Dion, Till	5	1.937	1.939	2	52	51	-1	Quarterfinal
Gripp, Gunnar	1	1.634	1.632	-2	38	38	0	
Gripp, Annika	2	1.676	1.670	-6	51	50	-1	Quarterfinal
Petuch, Hermann	5	1.704	1.708	4	41	41	0	
Gripp, Annika	5	1.670	1.678	8	50	50	0	Quarterfinal
Petuch, Hermann	0	1.708	1.703	-5	41	40	-1	
Gripp, Annika	3	1.678	1.675	-3	50	50	0	Quarterfinal
Petuch, Hermann	4	1.703	1.705	2	40	40	0	
Gripp, Annika	5	1.675	1.682	7	50	49	-1	Quarterfinal
Petuch, Hermann	0	1.705	1.700	-5	40	40	0	
Gripp, Annika	1	1.682	1.683	1	49	49	0	Quarterfinal
Petuch, Hermann	2	1.700	1.700	0	40	40	0	
Pommerenke, Ralph	2	1.737	1.731	-6	41	40	-1	Quarterfinal
Brunner, Johannes	4	1.640	1.650	10	55	55	0	
Pommerenke, Ralph	1	1.731	1.726	-5	40	40	0	Quarterfinal
Brunner, Johannes	4	1.650	1.661	11	55	54	-1	
Pommerenke, Ralph	1	1.726	1.722	-4	40	40	0	Quarterfinal
Brunner, Johannes	2	1.661	1.666	5	54	54	0	
Шаломаев, Михайло	3	1.888	1.890	2	41	41	0	Quarterfinal
Мартиненко, Игор	1	1.685	1.679	-6	67	67	0	
Шаломаев, Михайло	3	1.890	1.886	-4	41	41	0	Quarterfinal
Мартиненко, Игор	4	1.679	1.692	13	67	67	0	
Шаломаев, Михайло	6	1.886	1.888	2	41	41	0	Quarterfinal
Мартиненко, Игор	2	1.692	1.686	-6	67	66	-1	
Шаломаев, Михайло	3	1.888	1.890	2	41	41	0	Quarterfinal
Мартиненко, Игор	1	1.686	1.680	-6	66	66	0	
Dion, Till	2	1.939	1.931	-8	51	51	0	Semi-final
Petuch, Hermann	3	1.700	1.704	4	40	40	0	
Dion, Till	2	1.931	1.930	-1	51	51	0	Semi-final
Petuch, Hermann	1	1.704	1.705	1	40	40	0	
Dion, Till	1	1.930	1.918	-12	51	51	0	Semi-final
Petuch, Hermann	4	1.705	1.712	7	40	40	0	
Dion, Till	2	1.918	1.915	-3	51	51	0	Semi-final
Petuch, Hermann	1	1.712	1.714	2	40	40	0	
Dion, Till	3	1.915	1.918	3	51	51	0	Semi-final
Petuch, Hermann	1	1.714	1.712	-2	40	40	0	
Dion, Till	4	1.918	1.921	3	51	50	-1	Semi-final
Petuch, Hermann	2	1.712	1.710	-2	40	40	0	

Tabelle 4: (Fortsetzung Liste der Spiele)

Spieldy	Ergebnis	Glicko alt	Glicko neu	$\Delta$ Glicko	RD alt	RD neu	$\Delta$ RD	Kommentar
Brunner, Johannes	3	1.666	1.675	9	54	54	0	Semi-final
Шаломоев, Михайло	2	1.890	1.885	-5	41	41	0	
Brunner, Johannes	2	1.675	1.671	-4	54	53	-1	Semi-final
Шаломоев, Михайло	5	1.885	1.887	2	41	41	0	
Brunner, Johannes	2	1.671	1.672	1	53	53	0	Semi-final
Шаломоев, Михайло	3	1.887	1.887	0	41	40	-1	
Brunner, Johannes	2	1.672	1.680	8	53	53	0	Semi-final
Шаломоев, Михайло	1	1.887	1.882	-5	40	40	0	
Brunner, Johannes	1	1.680	1.676	-4	53	53	0	Semi-final
Шаломоев, Михайло	5	1.882	1.885	3	40	40	0	
Brunner, Johannes	2	1.676	1.673	-3	53	52	-1	Semi-final
Шаломоев, Михайло	4	1.885	1.887	2	40	40	0	
Dion, Till	2	1.921	1.921	0	50	50	0	Final
Шаломоев, Михайло	3	1.887	1.887	0	40	40	0	
Dion, Till	2	1.921	1.924	3	50	50	0	Final
Шаломоев, Михайло	1	1.887	1.885	-2	40	40	0	
Dion, Till	4	1.924	1.930	6	50	50	0	Final
Шаломоев, Михайло	1	1.885	1.881	-4	40	40	0	
Dion, Till	4	1.930	1.936	6	50	49	-1	Final
Шаломоев, Михайло	0	1.881	1.877	-4	40	40	0	
Dion, Till	2	1.936	1.928	-8	49	49	0	Final
Шаломоев, Михайло	7	1.877	1.883	6	40	40	0	
Dion, Till	5	1.928	1.934	6	49	49	0	Final, Till Sieger!
Шаломоев, Михайло	1	1.883	1.879	-4	40	40	0	

## Liste der Überraschungen

Tabelle 5 enthält alle Überraschungen des Turniers. Was ist eine Überraschung?

In der Legende zur Ratingtabelle steht, dass die wahre Spielstärke eines Spielys mit einer Wahrscheinlichkeit von 95% im Intervall  $\text{Glicko} \pm 2 \cdot \text{RD}$  liegt.

Wenn diese beiden Intervalle beider Spieler disjunkt sind und der Spieler mit dem niedrigeren Glickowert dennoch gewinnt, dann ist das nach meiner Definition eine Überraschung. Je größer der Abstand zwischen beiden Intervallen (Spalte *Lücke* in der Tabelle), desto größer ist die Überraschung. Das Spiel mit der größten Überraschung befindet sich ganz oben in der Tabelle.

Tabelle 5: Tabelle mit den Überraschungen

Lücke	Datum	Spieler	Ergebnis	Glicko alt	Glicko neu	$\Delta$ Glicko	RD alt	RD neu	$\Delta$ RD	Turnier	Kommentar
101	21.03. 2026	Brunner, Gerhard	4	1.274	1.302	28	89	88	-1	5. Feringapokal	Vorrunde, 11 Tour
		Rasche, Frank	3	1.621	1.617	-4	34	34	0		
77	21.03. 2026	Шаломаев, Михайло	2	1.930	1.922	-8	42	42	0	5. Feringapokal	Vorrunde, 9 Tour
		Petuch, Hermann	4	1.683	1.692	9	43	43	0		
75	21.03. 2026	Gripp, Annika	4	1.645	1.658	13	53	53	0	5. Feringapokal	Vorrunde, 26 Tour
		Шаломаев, Михайло	2	1.908	1.900	-8	41	41	0		
57	21.03. 2026	Dion, Till	2	1.939	1.931	-8	51	51	0	5. Feringapokal	Semi-final
		Petuch, Hermann	3	1.700	1.704	4	40	40	0		
43	21.03. 2026	Dion, Till	1	1.930	1.918	-12	51	51	0	5. Feringapokal	Semi-final
		Petuch, Hermann	4	1.705	1.712	7	40	40	0		
34	21.03. 2026	Brunner, Johannes	3	1.666	1.675	9	54	54	0	5. Feringapokal	Semi-final
		Шаломаев, Михайло	2	1.890	1.885	-5	41	41	0		
33	21.03. 2026	Gripp, Gunnar	0	1.637	1.630	-7	38	38	0	5. Feringapokal	Vorrunde, 29 Tour
		Čulić, Siniša	3	1.358	1.392	34	85	84	-1		
29	21.03. 2026	Brunner, Johannes	2	1.672	1.680	8	53	53	0	5. Feringapokal	Semi-final
		Шаломаев, Михайло	1	1.887	1.882	-5	40	40	0		
21	21.03. 2026	Pommerenke, Ralph	5	1.729	1.737	8	42	42	0	5. Feringapokal	Vorrunde, 27 Tour
		Dion, Till	2	1.940	1.927	-13	53	53	0		

## Angriff und Verteidigung

Die beiden nächsten Tabellen zeigen die mittlere Toranzahl, die jedes Spiely geschossen bzw. erhalten hat. Die besten Spielys befinden sich oben in den Tabellen.

### Angriffswerte

Tabelle 6: Angriffswerte

Spiely	Spiele	Tore	10+	Tore pro Spiel	
Шаломаев, Михайло	50	215	4	4,30	=====
Rasche, Frank	43	176	2	4,09	=====
Dion, Till	49	195		3,98	=====
Restel, Thony	44	164	2	3,73	=====
Мартиненко, Игор	38	139		3,66	=====
Brunner, Johannes	43	146	1	3,40	=====
Gripp, Annika	39	124		3,18	=====
Petuch, Hermann	45	140	1	3,11	=====
Pommerenke, Ralph	37	105		2,84	=====
Gripp, Gunnar	37	104	1	2,81	=====
Lindner, Nicolas	38	99		2,61	=====
Waldmann, Felix	42	107	1	2,54	=====
Brunner, Gerhard	37	87		2,35	=====
Haaf, Andreas	40	86		2,15	=====
Čulić, Siniša	37	78		2,11	=====
Piger, Martin	37	57		1,54	=====
Press, Felix	34	24		0,71	=====
Press, Konstantin	34	14		0,41	=====

### Verteidigungswerte

Tabelle 7: Verteidigungswerte

Spiely	Spiele	Tore	Shutouts	Tore pro Spiel	
Pommerenke, Ralph	37	58	7	1,57	=====
Dion, Till	49	85	8	1,73	=====
Petuch, Hermann	45	80	11	1,78	=====
Gripp, Gunnar	37	69	4	1,86	=====
Gripp, Annika	39	75	9	1,92	=====
Шаломаев, Михайло	50	97	7	1,94	=====
Čulić, Siniša	37	84	3	2,27	=====
Haaf, Andreas	40	92	7	2,29	=====
Мартиненко, Игор	38	92	4	2,42	=====
Rasche, Frank	43	107	6	2,49	=====
Restel, Thony	44	111	6	2,52	=====
Brunner, Johannes	43	109	4	2,52	=====
Waldmann, Felix	42	115	5	2,74	=====
Lindner, Nicolas	38	107	6	2,82	=====
Brunner, Gerhard	37	152	4	4,11	=====
Press, Konstantin	34	195	1	5,74	=====
Press, Felix	34	205	2	6,03	=====
Piger, Martin	37	227	2	6,14	=====

## Verlängerungen

Die nächste Tabelle enthält Angaben zu den gespielten Verlängerungen. Sortiert ist sie nach der Anzahl der Verlängerungen, die ein Spiely gespielt hat, dann nach der Anzahl seiner Siege in den Verlängerungen und schließlich nach dem Namen des Spielys.

Tabelle 8: Verlängerungen

Spiely	Anzahl	Siege
Haaf, Andreas	2	2
Dion, Till	2	1
Petuch, Hermann	2	1
Čulić, Siniša	2	0
Шаломаєв, Михайло	1	1
Waldmann, Felix	1	1
Gripp, Annika	1	0
Restel, Thony	1	0

## Einige Zahlen zu den Spielys

Nun folgen einige Zahlen zu jedem einzelnen Spieler. Nach meiner Definition ist eine Serie nur dann eine Serie, wenn sie mindestens drei Spiele lang ist (weshalb nicht alle vier möglichen Serien – Siegesserien, Niederlagenserien, Serien ohne Siege und Serien ohne Niederlagen – für jeden Spieler aufgeführt sind).

### Brunner, Gerhard

Der Glickowert von Gerhard hat sich von 1.283 auf 1.299 geändert. Die RD änderte sich von 99 auf 70 und die Volatilität von 33,347 auf 32,875.

Gerhard hat 37 Spiele gespielt. Davon waren 9 Siege (davon 2 knappe Siege), 4 Unentschieden und 24 Niederlagen (davon 2 knappe Niederlagen). Gerhard hat 87 Tore geschossen (2,35 pro Spiel, der Median war 2,0). Gerhard hat 152 Tore erhalten (4,11 pro Spiel, der Median war 4,0). Der höchste Sieg war mit 9 Toren Differenz. Die höchste Niederlage war mit 11 Toren Differenz.

### Serien

Die längste Siegesserie dauerte 3 Spiele. Die längste Niederlagenserie dauerte 6 Spiele. Die längste Sieglosserie dauerte 7 Spiele. Die längste Ungeschlagenserie dauerte 4 Spiele.

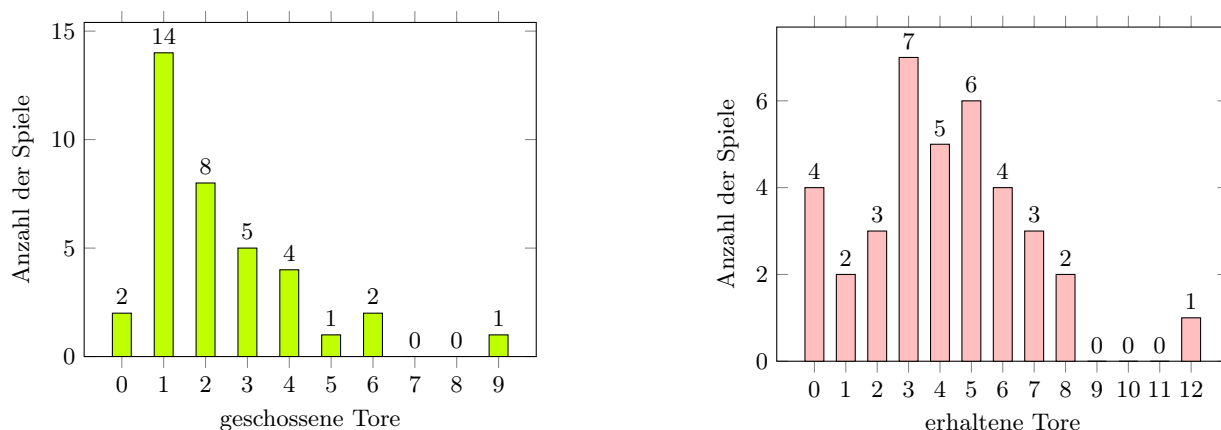


Abbildung 6: Anzahl der Spiele mit geschossenen und erhaltenen Toren von Gerhard

Tabelle 9: Spiele von Gerhard

Spiely	Ergebnis	$\Delta\text{Glicko}$	$\Sigma(\Delta\text{Glicko})$
Restel, Thony	1 : 3	-6	
Pommerenke, Ralph	1 : 3	-4	-10
Dion, Till	1 : 6	-2	-12
Press, Konstantin	9 : 0	1	-11
Piger, Martin	4 : 1	7	-4
Čulić, Siniša	0 : 5	-20	-24
Haaf, Andreas	4 : 4	16	-8
Brunner, Johannes	0 : 6	-7	-15
Gripp, Annika	2 : 3	6	-9
Rasche, Frank	4 : 3	28	19
Petuch, Hermann	1 : 5	-4	15
Шаломаев, Михайло	1 : 5	-2	13
Мартиненко, Игор	2 : 6	-3	10
Press, Felix	6 : 2	0	10
Waldmann, Felix	4 : 3	19	29

Tabelle 9: (Fortsetzung)

Spieler	Ergebnis	$\Delta$ Glicko	$\Sigma(\Delta$ Glicko)
Lindner, Nicolas	1 : 4	-12	17
Gripp, Gunnar	1 : 4	-5	12
Restel, Thony	1 : 2	4	16
Pommerenke, Ralph	1 : 4	-3	13
Dion, Till	3 : 7	-1	12
Press, Konstantin	5 : 0	0	12
Piger, Martin	6 : 0	4	16
Čulić, Siniša	3 : 1	21	37
Haaf, Andreas	2 : 2	7	44
Brunner, Johannes	2 : 5	-5	39
Gripp, Annika	1 : 5	-4	35
Rasche, Frank	2 : 8	-5	30
Petuch, Hermann	2 : 7	-3	27
Шаломаяв, Михайло	1 : 8	-1	26
Мартиненко, Игор	2 : 6	-3	23
Press, Felix	3 : 0	0	23
Waldmann, Felix	3 : 3	5	28
Lindner, Nicolas	3 : 3	6	34
Gripp, Gunnar	1 : 4	-4	30
Restel, Thony	2 : 5	-5	25
Restel, Thony	1 : 7	-4	21
Restel, Thony	1 : 12	-5	16



## Brunner, Johannes

Der Glickowert von Johannes hat sich von 1.596 auf 1.673 geändert. Die RD änderte sich von 72 auf 52 und die Volatilität von 28,033 auf 27,626.

Johannes hat 43 Spiele gespielt. Davon waren 24 Siege (davon 6 knappe Siege), 5 Unentschieden und 14 Niederlagen (davon 6 knappe Niederlagen). Johannes hat 146 Tore geschossen (3,40 pro Spiel, der Median war 3,0). Johannes hat 109 Tore erhalten (2,53 pro Spiel, der Median war 2,0). Der höchste Sieg war mit 10 Toren Differenz. Die höchste Niederlage war mit 7 Toren Differenz.

### Serien

Die längste Siegesserie dauerte 7 Spiele. Die längste Niederlagenserie dauerte 3 Spiele. Es gab 2 längste Niederlagenserien. Die längste Sieglosserie dauerte 5 Spiele. Die längste Ungeschlagenserie dauerte 8 Spiele.

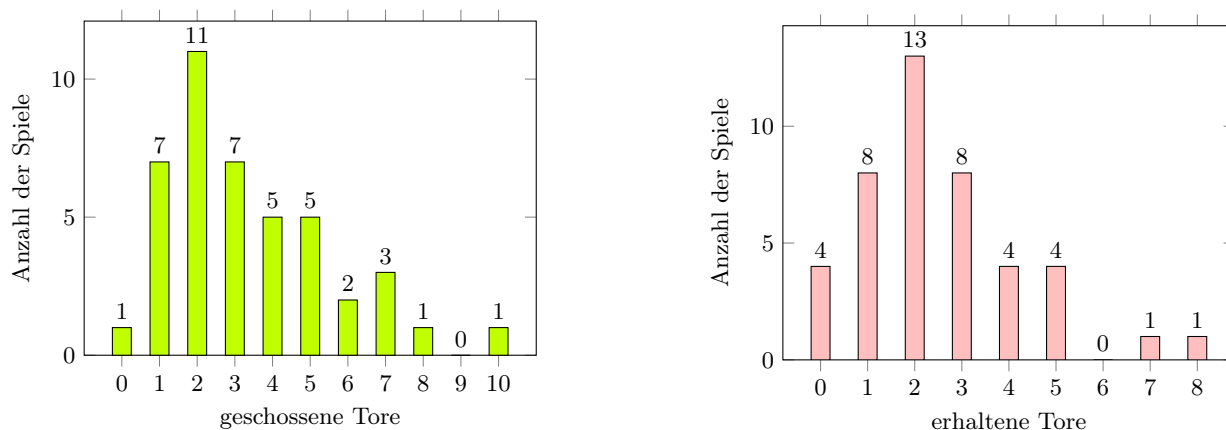


Abbildung 7: Anzahl der Spiele mit geschossenen und erhaltenen Toren von Johannes

Tabelle 10: Spiele von Johannes

Spieldy	Ergebnis	$\Delta\text{Glicko}$	$\Sigma(\Delta\text{Glicko})$
Haaf, Andreas	2 : 2	-2	
Gripp, Annika	4 : 4	2	0
Rasche, Frank	1 : 5	-13	-13
Petuch, Hermann	3 : 4	-2	-15
Шаломаяв, Михайло	1 : 3	-4	-19
Мартиненко, Игор	5 : 1	15	-4
Press, Felix	10 : 0	0	-4
Brunner, Gerhard	6 : 0	4	0
Waldmann, Felix	5 : 3	8	8
Lindner, Nicolas	7 : 3	8	16
Gripp, Gunnar	3 : 2	6	22
Restel, Thony	0 : 5	-11	11
Pommerenke, Ralph	1 : 2	-2	9
Dion, Till	1 : 2	2	11
Press, Konstantin	7 : 0	0	11
Piger, Martin	5 : 2	1	12
Čulić, Siniša	3 : 3	-6	6
Haaf, Andreas	5 : 3	8	14
Gripp, Annika	2 : 3	-4	10
Rasche, Frank	6 : 3	11	21

Tabelle 10: (Fortsetzung)

Spieler	Ergebnis	$\Delta$ Glicko	$\Sigma(\Delta$ Glicko)
Petuch, Hermann	1 : 2	-3	18
Шаломаев, Михайло	1 : 8	-3	15
Мартиненко, Igor	3 : 1	12	27
Press, Felix	8 : 2	0	27
Brunner, Gerhard	5 : 2	3	30
Waldmann, Felix	2 : 2	-5	25
Lindner, Nicolas	3 : 1	7	32
Gripp, Gunnar	4 : 2	9	41
Restel, Thony	4 : 4	-1	40
Pommerenke, Ralph	2 : 1	7	47
Dion, Till	2 : 7	-3	44
Press, Konstantin	3 : 0	0	44
Piger, Martin	7 : 2	0	44
Čulić, Siniša	2 : 1	0	44
Pommerenke, Ralph	4 : 2	10	54
Pommerenke, Ralph	4 : 1	11	65
Pommerenke, Ralph	2 : 1	5	70
Шаломаев, Михайло	3 : 2	9	79
Шаломаев, Михайло	2 : 5	-4	75
Шаломаев, Михайло	2 : 3	1	76
Шаломаев, Михайло	2 : 1	8	84
Шаломаев, Михайло	1 : 5	-4	80
Шаломаев, Михайло	2 : 4	-3	77



## Dion, Till

Der Glickowert von Till hat sich von 1.917 auf 1.934 geändert. Die RD änderte sich von 55 auf 49 und die Volatilität von 26,621 auf 26,335.

Till hat 49 Spiele gespielt. Davon waren 41 Siege (davon 8 knappe Siege), 4 Unentschieden (von denen 2 in die Verlängerung gingen) und 4 Niederlagen (davon 1 knappe Niederlagen). Till hat 195 Tore geschossen (3,98 pro Spiel, der Median war 4,0), außerdem 1 in 2 Verlängerungen. Till hat 85 Tore erhalten (1,73 pro Spiel, der Median war 1,0), außerdem 1 in 2 Verlängerungen. Der höchste Sieg war mit 6 Toren Differenz. Die höchste Niederlage war mit 5 Toren Differenz.

## Serien

Die längste Siegesserie dauerte 13 Spiele. Die längste Ungeschlagenserie dauerte 24 Spiele.

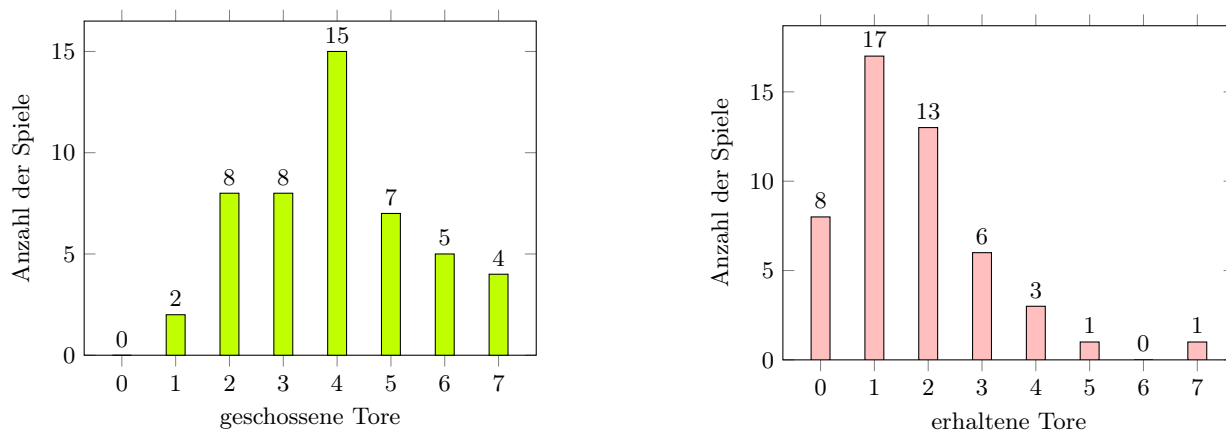


Abbildung 8: Anzahl der Spiele mit geschossenen und erhaltenen Toren von Till

Tabelle 11: Spiele von Till

Spieldy	Ergebnis	$\Delta$ Glicko	$\Sigma(\Delta$ Glicko)
Мартиненко, Игор	7 : 2	3	
Press, Felix	6 : 2	0	3
Brunner, Gerhard	6 : 1	1	4
Waldmann, Felix	7 : 3	1	5
Lindner, Nicolas	5 : 2	1	6
Gripp, Gunnar	4 : 0	3	9
Restel, Thony	4 : 0	3	12
Pommerenke, Ralph	4 : 2	3	15
Press, Konstantin	3 : 0	0	15
Piger, Martin	6 : 0	1	16
Čulić, Siniša	4 : 4	-8	8
Haaf, Andreas	3 : 1	2	10
Brunner, Johannes	2 : 1	-2	8
Gripp, Annika	5 : 1	3	11
Rasche, Frank	6 : 1	2	13
Petuch, Hermann	3 : 2	-1	12
Шаломаяев, Михайло	5 : 3	8	20
Мартиненко, Игор	3 : 2	0	20
Press, Felix	4 : 1	0	20
Brunner, Gerhard	7 : 3	0	20

Tabelle 11: (Fortsetzung)

Spiely	Ergebnis	$\Delta$ Glicko	$\Sigma(\Delta$ Glicko)
Waldmann, Felix	5 : 2	1	21
Lindner, Nicolas	4 : 2	1	22
Gripp, Gunnar	4 : 1	3	25
Restel, Thony	5 : 4	-2	23
Pommerenke, Ralph	2 : 5	-13	10
Press, Konstantin	4 : 0	0	10
Piger, Martin	6 : 0	0	10
Čulić, Siniša	3 : 0	1	11
Haaf, Andreas	4 : 1	1	12
Brunner, Johannes	7 : 2	3	15
Gripp, Annika	3 : 3	-5	10
Rasche, Frank	4 : 2	2	12
Petuch, Hermann	2 : 1	0	12
Шаломаев, Михайло	4 : 2	7	19
Gripp, Gunnar	4 : 3	-2	17
Gripp, Gunnar	3 : 1	3	20
Gripp, Gunnar	5 : 1	2	22
Petuch, Hermann	2 : 3	-8	14
Petuch, Hermann	2 : 1	-1	13
Petuch, Hermann	1 : 4	-12	1
Petuch, Hermann	2 : 1 SD	-3	-2
Petuch, Hermann	3 : 1	3	1
Petuch, Hermann	4 : 2	3	4
Шаломаев, Михайло	2 : 3 SD	0	4
Шаломаев, Михайло	2 : 1	3	7
Шаломаев, Михайло	4 : 1	6	13
Шаломаев, Михайло	4 : 0	6	19
Шаломаев, Михайло	2 : 7	-8	11
Шаломаев, Михайло	5 : 1	6	17



## Gripp, Annika

Der Glickowert von Annika hat sich von 1.636 auf 1.683 geändert. Die RD änderte sich von 61 auf 49 und die Volatilität von 26,118 auf 25,768.

Annika hat 39 Spiele gespielt. Davon waren 23 Siege (davon 6 knappe Siege), 9 Unentschieden (von denen eines in die Verlängerung ging) und 7 Niederlagen (davon 2 knappe Niederlagen). Annika hat 124 Tore geschossen (3,18 pro Spiel, der Median war 3,0) und in der Verlängerung keines. Annika hat 75 Tore erhalten (1,92 pro Spiel, der Median war 2,0), außerdem eines in der Verlängerung. Der höchste Sieg war mit 6 Toren Differenz. Die höchste Niederlage war mit 4 Toren Differenz.

## Serien

Die längste Siegesserie dauerte 5 Spiele. Die längste Ungeschlagenserie dauerte 7 Spiele. Es gab 2 längste Ungeschlagenserien.

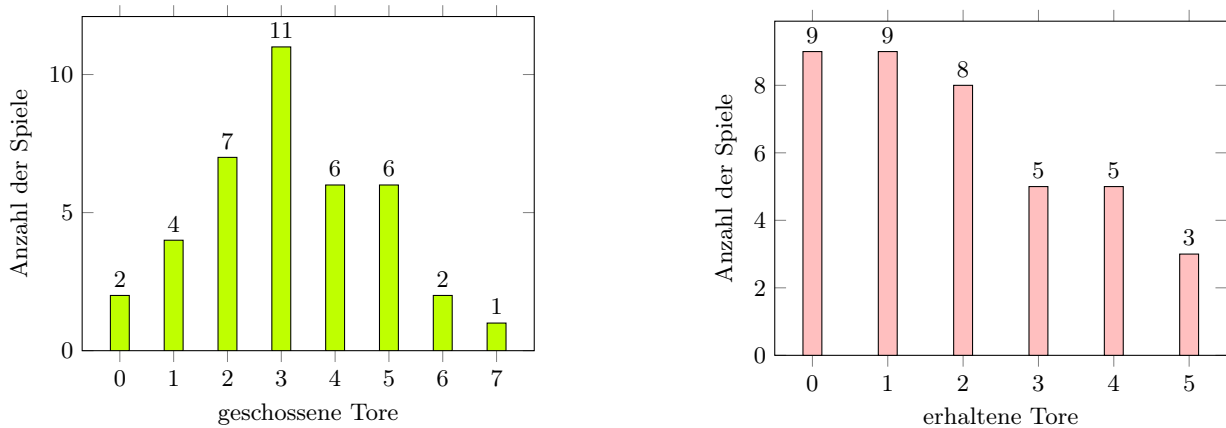


Abbildung 9: Anzahl der Spiele mit geschossenen und erhaltenen Toren von Annika

Tabelle 12: Spiele von Annika

Spiele	Ergebnis	$\Delta$ Glicko	$\Sigma(\Delta$ Glicko)
Čulić, Siniša	2 : 0	4	
Haaf, Andreas	1 : 0	2	6
Brunner, Johannes	4 : 4	-1	5
Rasche, Frank	3 : 3	-1	4
Petuch, Hermann	2 : 1	6	10
Шаломаяв, Михайло	3 : 5	-3	7
Мартиненко, Игор	0 : 4	-9	-2
Press, Felix	5 : 1	0	-2
Brunner, Gerhard	3 : 2	-3	-5
Waldmann, Felix	2 : 2	-4	-9
Lindner, Nicolas	3 : 3	-3	-12
Gripp, Gunnar	1 : 0	4	-8
Restel, Thony	5 : 2	9	1
Pommerenke, Ralph	2 : 2	2	3
Dion, Till	1 : 5	-3	0
Press, Konstantin	3 : 0	0	0
Piger, Martin	6 : 0	1	1
Čulić, Siniša	3 : 0	3	4
Haaf, Andreas	3 : 2	1	5
Brunner, Johannes	3 : 2	4	9

Tabelle 12: (Fortsetzung)

Spieler	Ergebnis	$\Delta$ Glicko	$\Sigma(\Delta$ Glicko)
Rasche, Frank	2 : 4	-9	0
Petuch, Hermann	2 : 0	9	9
Шаломаяв, Михайло	4 : 2	13	22
Мартиненко, Игор	4 : 4	1	23
Press, Felix	6 : 1	0	23
Brunner, Gerhard	5 : 1	2	25
Waldmann, Felix	4 : 1	4	29
Lindner, Nicolas	5 : 2	4	33
Gripp, Gunnar	0 : 1	-5	28
Restel, Thony	7 : 3	6	34
Pommerenke, Ralph	3 : 3	2	36
Dion, Till	3 : 3	4	40
Press, Konstantin	4 : 1	0	40
Piger, Martin	4 : 1	0	40
Petuch, Hermann	2 : 5	-6	34
Petuch, Hermann	5 : 0	8	42
Petuch, Hermann	3 : 4	-3	39
Petuch, Hermann	5 : 0	7	46
Petuch, Hermann	1 : 2 SD	1	47



## Gripp, Gunnar

Der Glickowert von Gunnar hat sich von 1.628 auf 1.632 geändert. Die RD änderte sich von 40 auf 38 und die Volatilität von 18,274 auf 18,177.

Gunnar hat 37 Spiele gespielt. Davon waren 18 Siege (davon 2 knappe Siege), 5 Unentschieden und 14 Niederlagen (davon 6 knappe Niederlagen). Gunnar hat 104 Tore geschossen (2,81 pro Spiel, der Median war 2,0). Gunnar hat 69 Tore erhalten (1,86 pro Spiel, der Median war 2,0). Der höchste Sieg war mit 9 Toren Differenz. Die höchste Niederlage war mit 4 Toren Differenz.

### Serien

Die längste Siegesserie dauerte 7 Spiele. Die längste Niederlagenserie dauerte 5 Spiele. Die längste Sieglosserie dauerte 6 Spiele. Die längste Ungeschlagenserie dauerte 7 Spiele.

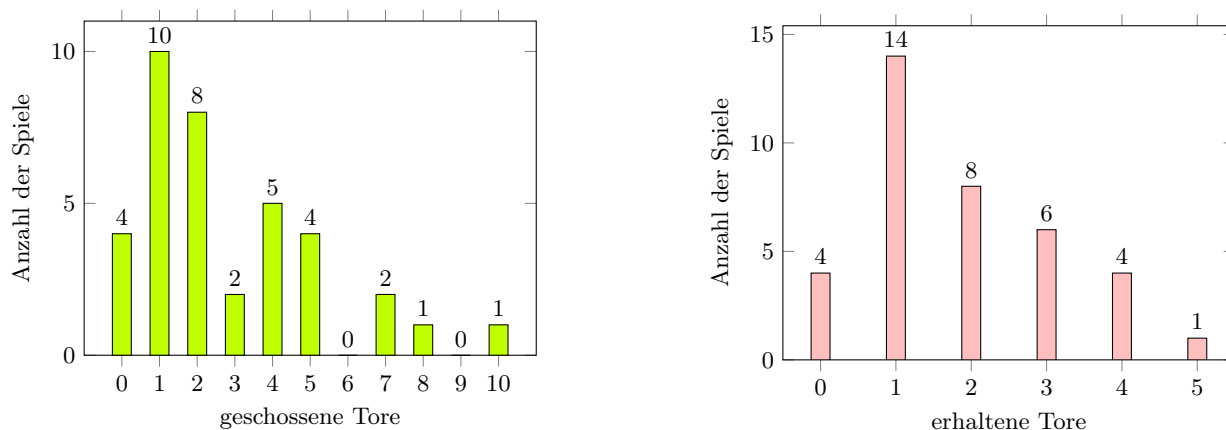


Abbildung 10: Anzahl der Spiele mit geschossenen und erhaltenen Toren von Gunnar

Tabelle 13: Spiele von Gunnar

Spieldy	Ergebnis	$\Delta$ Glicko	$\Sigma(\Delta$ Glicko)
Waldmann, Felix	3 : 1	2	
Lindner, Nicolas	2 : 1	1	3
Restel, Thony	1 : 2	-3	0
Pommerenke, Ralph	2 : 2	1	1
Dion, Till	0 : 4	-1	0
Press, Konstantin	7 : 1	0	0
Piger, Martin	8 : 1	0	0
Čulić, Siniša	4 : 2	2	2
Haaf, Andreas	1 : 1	-1	1
Brunner, Johannes	2 : 3	-3	-2
Gripp, Annika	0 : 1	-2	-4
Rasche, Frank	0 : 2	-4	-8
Petuch, Hermann	1 : 2	-2	-10
Шаломаєв, Михайло	1 : 3	-1	-11
Мартиненко, Ігор	5 : 1	6	-5
Press, Felix	10 : 1	0	-5
Brunner, Gerhard	4 : 1	1	-4
Waldmann, Felix	5 : 3	2	-2
Lindner, Nicolas	2 : 0	3	1
Restel, Thony	4 : 2	4	5

Tabelle 13: (Fortsetzung)

Spieler	Ergebnis	$\Delta$ Glicko	$\Sigma(\Delta$ Glicko)
Pommerenke, Ralph	2 : 0	5	10
Dion, Till	1 : 4	-1	9
Press, Konstantin	5 : 1	0	9
Piger, Martin	5 : 1	0	9
Čulić, Siniša	0 : 3	-7	2
Haaf, Andreas	1 : 1	-2	0
Brunner, Johannes	2 : 4	-4	-4
Gripp, Annika	1 : 0	3	-1
Rasche, Frank	2 : 2	0	-1
Petuch, Hermann	1 : 1	1	0
Шаломаєв, Михайло	2 : 3	0	0
Мартиненко, Ігор	4 : 2	5	5
Press, Felix	7 : 0	0	5
Brunner, Gerhard	4 : 1	1	6
Dion, Till	3 : 4	1	7
Dion, Till	1 : 3	-1	6
Dion, Till	1 : 5	-2	4



## Haaf, Andreas

Der Glickowert von Andreas hat sich von 1.534 auf 1.460 geändert. Die RD änderte sich von 109 auf 67 und die Volatilität von 57,358 auf 53,292.

Andreas hat 40 Spiele gespielt. Davon waren 10 Siege (davon 2 knappe Siege), 12 Unentschieden (von denen 2 in die Verlängerung gingen) und 18 Niederlagen (davon 5 knappe Niederlagen). Andreas hat 86 Tore geschossen (2,15 pro Spiel, der Median war 2,0), außerdem 2 in 2 Verlängerungen. Andreas hat 92 Tore erhalten (2,30 pro Spiel, der Median war 2,0) und in 2 Verlängerungen keines. Der höchste Sieg war mit 6 Toren Differenz. Die höchste Niederlage war mit 4 Toren Differenz.

## Serien

Die längste Niederlagenserie dauerte 3 Spiele. Es gab 3 längste Niederlagenserien. Die längste Sieglosserie dauerte 7 Spiele. Es gab 2 längste Sieglosserien. Die längste Ungeschlagenserie dauerte 6 Spiele.

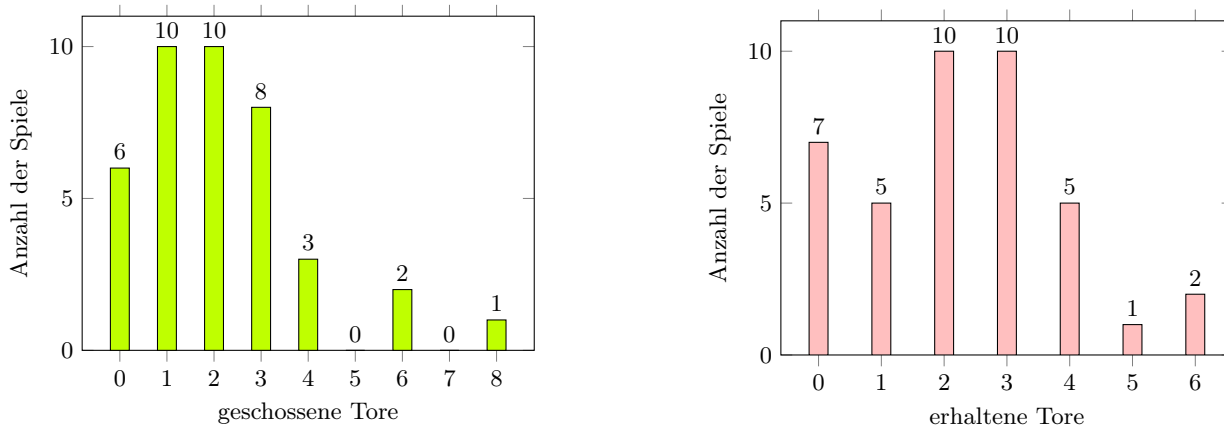


Abbildung 11: Anzahl der Spiele mit geschossenen und erhaltenen Toren von Andreas

Tabelle 14: Spiele von Andreas

Spieldy	Ergebnis	$\Delta\text{Glicko}$	$\Sigma(\Delta\text{Glicko})$
Brunner, Johannes	2 : 2	5	
Gripp, Annika	0 : 1	-6	-1
Rasche, Frank	3 : 2	20	19
Petuch, Hermann	0 : 0	10	29
Шаломаяв, Михайло	2 : 6	-6	23
Мартиненко, Игор	2 : 2	7	30
Press, Felix	6 : 0	0	30
Brunner, Gerhard	4 : 4	-16	14
Waldmann, Felix	1 : 3	-27	-13
Lindner, Nicolas	3 : 0	20	7
Gripp, Gunnar	1 : 1	5	12
Restel, Thony	4 : 3	14	26
Pommerenke, Ralph	0 : 3	-11	15
Dion, Till	1 : 3	-4	11
Press, Konstantin	6 : 0	0	11
Piger, Martin	3 : 0	2	13
Čulić, Siniša	0 : 1	-18	-5
Brunner, Johannes	3 : 5	-14	-19
Gripp, Annika	2 : 3	-3	-22
Rasche, Frank	3 : 3	6	-16

Tabelle 14: (Fortsetzung)

Spieler	Ergebnis	$\Delta$ Glicko	$\Sigma(\Delta$ Glicko)
Petuch, Hermann	1 : 3	-9	-25
Шаломаяв, Михайло	0 : 3	-3	-28
Мартиненко, Igor	3 : 6	-8	-36
Press, Felix	3 : 0	0	-36
Brunner, Gerhard	2 : 2	-7	-43
Waldmann, Felix	1 : 4	-19	-62
Lindner, Nicolas	0 : 2	-13	-75
Gripp, Gunnar	1 : 1	6	-69
Restel, Thony	3 : 3	6	-63
Pommerenke, Ralph	1 : 2	2	-61
Dion, Till	1 : 4	-2	-63
Press, Konstantin	8 : 2	0	-63
Piger, Martin	4 : 2	1	-62
Čulić, Siniša	2 : 2	-3	-65
Čulić, Siniša	2 : 1 SD	-2	-67
Čulić, Siniša	3 : 2 SD	-2	-69
Čulić, Siniša	2 : 0	11	-58
Rasche, Frank	1 : 4	-8	-66
Rasche, Frank	2 : 4	-7	-73
Rasche, Frank	2 : 3	-1	-74



## Lindner, Nicolas

Der Glickowert von Nicolas hat sich von 1.462 auf 1.428 geändert. Die RD änderte sich von 117 auf 66 und die Volatilität von 41,930 auf 41,027.

Nicolas hat 38 Spiele gespielt. Davon waren 14 Siege (davon 0 knappe Siege), 2 Unentschieden und 22 Niederlagen (davon 2 knappe Niederlagen). Nicolas hat 99 Tore geschossen (2,61 pro Spiel, der Median war 2,0). Nicolas hat 107 Tore erhalten (2,82 pro Spiel, der Median war 3,0). Der höchste Sieg war mit 6 Toren Differenz. Die höchste Niederlage war mit 8 Toren Differenz.

### Serien

Die längste Siegesserie dauerte 4 Spiele. Die längste Niederlagenserie dauerte 6 Spiele. Die längste Sieglosserie dauerte 7 Spiele. Die längste Ungeschlagenserie dauerte 4 Spiele.

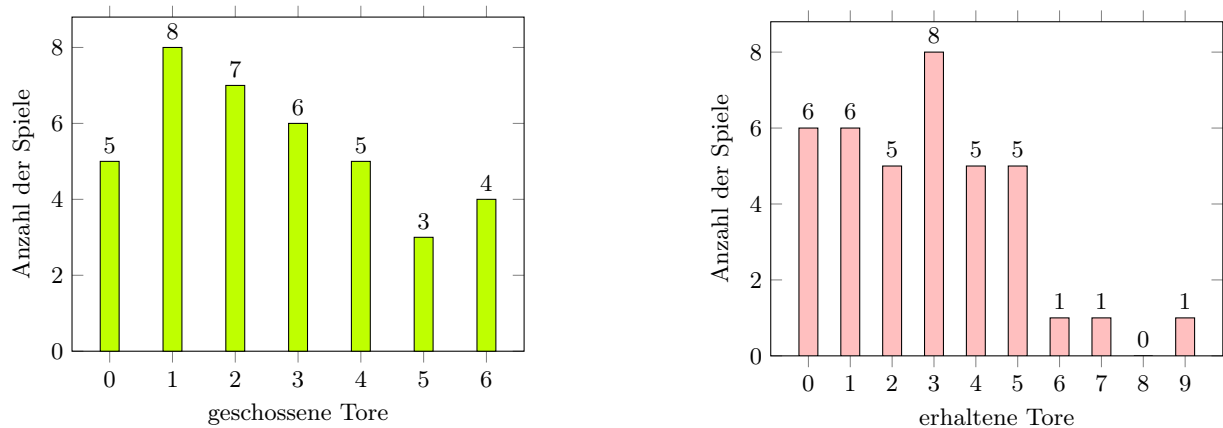


Abbildung 12: Anzahl der Spiele mit geschossenen und erhaltenen Toren von Nicolas

Tabelle 15: Spiele von Nicolas

Spieldy	Ergebnis	$\Delta$ Glicko	$\Sigma(\Delta$ Glicko)
Gripp, Gunnar	1 : 2	-2	
Restel, Thony	4 : 1	48	46
Pommerenke, Ralph	2 : 5	-14	32
Dion, Till	2 : 5	-5	27
Press, Konstantin	5 : 0	0	27
Piger, Martin	6 : 3	3	30
Čulić, Siniša	4 : 1	18	48
Haaf, Andreas	0 : 3	-25	23
Brunner, Johannes	3 : 7	-17	6
Gripp, Annika	3 : 3	10	16
Rasche, Frank	3 : 6	-14	2
Petuch, Hermann	0 : 3	-9	-7
Шаломаяв, Михайло	1 : 9	-3	-10
Мартиненко, Игор	3 : 5	-7	-17
Press, Felix	5 : 0	0	-17
Brunner, Gerhard	4 : 1	13	-4
Waldmann, Felix	3 : 0	18	14
Gripp, Gunnar	0 : 2	-11	3
Restel, Thony	6 : 1	26	29
Pommerenke, Ralph	1 : 2	1	30

Tabelle 15: (Fortsetzung)

Spieler	Ergebnis	$\Delta$ Glicko	$\Sigma(\Delta$ Glicko)
Dion, Till	2 : 4	-2	28
Press, Konstantin	6 : 0	0	28
Piger, Martin	6 : 1	1	29
Čulić, Siniša	4 : 2	11	40
Haaf, Andreas	2 : 0	15	55
Brunner, Johannes	1 : 3	-11	44
Gripp, Annika	2 : 5	-9	35
Rasche, Frank	2 : 4	-10	25
Petuch, Hermann	0 : 4	-7	18
Шалюмаев, Михайло	1 : 4	-2	16
Мартиненко, Игор	2 : 5	-7	9
Press, Felix	5 : 0	0	9
Brunner, Gerhard	3 : 3	-5	4
Waldmann, Felix	1 : 3	-15	-11
Waldmann, Felix	1 : 4	-13	-24
Waldmann, Felix	0 : 2	-12	-36
Waldmann, Felix	4 : 1	13	-23
Waldmann, Felix	1 : 3	-11	-34

## Petuch, Hermann

Der Glickowert von Hermann hat sich von 1.698 auf 1.710 geändert. Die RD änderte sich von 44 auf 40 und die Volatilität von 18,267 auf 18,155.

Hermann hat 45 Spiele gespielt. Davon waren 25 Siege (davon 7 knappe Siege), 8 Unentschieden (von denen 2 in die Verlängerung gingen) und 12 Niederlagen (davon 4 knappe Niederlagen). Hermann hat 140 Tore geschossen (3,11 pro Spiel, der Median war 3,0), außerdem 1 in 2 Verlängerungen. Hermann hat 80 Tore erhalten (1,78 pro Spiel, der Median war 2,0), außerdem 1 in 2 Verlängerungen. Der höchste Sieg war mit 10 Toren Differenz. Die höchste Niederlage war mit 5 Toren Differenz.

## Serien

Die längste Siegesserie dauerte 5 Spiele. Es gab 3 längste Siegesserien. Die längste Sieglosserie dauerte 3 Spiele. Es gab 3 längste Sieglosserien. Die längste Ungeschlagenserie dauerte 10 Spiele.

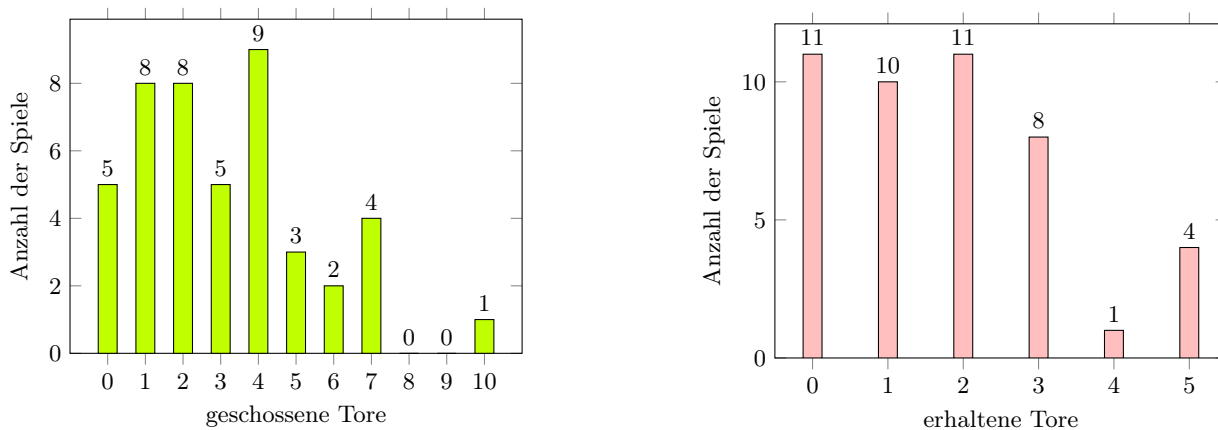


Abbildung 13: Anzahl der Spiele mit geschossenen und erhaltenen Toren von Hermann

Tabelle 16: Spiele von Hermann

Spiele	Ergebnis	$\Delta$ Glicko	$\Sigma(\Delta$ Glicko)
Press, Konstantin	7 : 0	0	
Piger, Martin	10 : 0	0	0
Čulić, Siniša	1 : 1	-4	-4
Haaf, Andreas	0 : 0	-2	-6
Brunner, Johannes	4 : 3	1	-5
Gripp, Annika	1 : 2	-3	-8
Rasche, Frank	2 : 5	-7	-15
Шаломаяв, Михайло	4 : 2	9	-6
Мартиненко, Игор	2 : 5	-6	-12
Press, Felix	7 : 0	0	-12
Brunner, Gerhard	5 : 1	2	-10
Waldmann, Felix	5 : 3	2	-8
Lindner, Nicolas	3 : 0	2	-6
Gripp, Gunnar	2 : 1	2	-4
Restel, Thony	3 : 3	-1	-5
Pommerenke, Ralph	0 : 2	-5	-10
Dion, Till	2 : 3	0	-10
Press, Konstantin	7 : 0	0	-10
Piger, Martin	6 : 0	1	-9
Čulić, Siniša	3 : 0	1	-8

Tabelle 16: (Fortsetzung)

Spieler	Ergebnis	$\Delta$ Glicko	$\Sigma(\Delta$ Glicko)
Haaf, Andreas	3 : 1	3	-5
Brunner, Johannes	2 : 1	1	-4
Gripp, Annika	0 : 2	-6	-10
Rasche, Frank	2 : 2	0	-10
Шаломаев, Михайло	2 : 2	2	-8
Мартиненко, Игор	4 : 3	3	-5
Press, Felix	4 : 0	0	-5
Brunner, Gerhard	7 : 2	1	-4
Waldmann, Felix	6 : 0	2	-2
Lindner, Nicolas	4 : 0	2	0
Gripp, Gunnar	1 : 1	-1	-1
Restel, Thony	4 : 1	3	2
Pommerenke, Ralph	4 : 3	3	5
Dion, Till	1 : 2	1	6
Gripp, Annika	5 : 2	4	10
Gripp, Annika	0 : 5	-5	5
Gripp, Annika	4 : 3	2	7
Gripp, Annika	0 : 5	-5	2
Gripp, Annika	2 : 1 SD	0	2
Dion, Till	3 : 2	4	6
Dion, Till	1 : 2	1	7
Dion, Till	4 : 1	7	14
Dion, Till	1 : 2 SD	2	16
Dion, Till	1 : 3	-2	14
Dion, Till	2 : 4	-2	12



## Piger, Martin

Der Glickowert von Martin hat sich von 937 auf 829 geändert. Die RD änderte sich von 222 auf 153 und die Volatilität von 55,514 auf 54,758.

Martin hat 37 Spiele gespielt. Davon waren 4 Siege (davon 0 knappe Siege), 0 Unentschieden und 33 Niederlagen (davon 0 knappe Niederlagen). Martin hat 57 Tore geschossen (1,54 pro Spiel, der Median war 1,0). Martin hat 227 Tore erhalten (6,14 pro Spiel, der Median war 6,0). Der höchste Sieg war mit 7 Toren Differenz. Die höchste Niederlage war mit 12 Toren Differenz.

## Serien

Die längste Niederlagenserie dauerte 8 Spiele. Die längste Sieglosserie dauerte 8 Spiele.

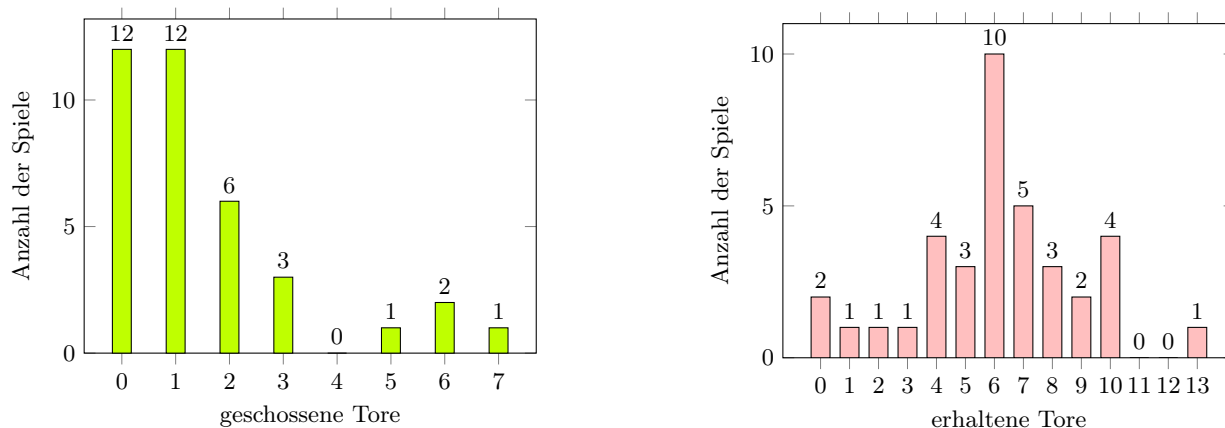


Abbildung 14: Anzahl der Spiele mit geschossenen und erhaltenen Toren von Martin

Tabelle 17: Spiele von Martin

Spieldy	Ergebnis	$\Delta$ Glicko	$\Sigma(\Delta$ Glicko)
Rasche, Frank	1 : 6	-5	
Petuch, Hermann	0 : 10	-3	-8
Шаломаев, Михайло	0 : 10	-1	-9
Мартиненко, Игор	2 : 5	-5	-14
Press, Felix	6 : 2	16	2
<hr/>			
Brunner, Gerhard	1 : 4	-29	-27
Waldmann, Felix	1 : 7	-8	-35
Lindner, Nicolas	3 : 6	-8	-43
Gripp, Gunnar	1 : 8	-3	-46
Restel, Thony	0 : 8	-3	-49
<hr/>			
Pommerenke, Ralph	0 : 4	-1	-50
Dion, Till	0 : 6	-1	-51
Press, Konstantin	6 : 0	3	-48
Čulić, Siniša	1 : 7	-13	-61
Haaf, Andreas	0 : 3	-4	-65
<hr/>			
Brunner, Johannes	2 : 5	-2	-67
Gripp, Annika	0 : 6	-2	-69
Rasche, Frank	0 : 10	-3	-72
Petuch, Hermann	0 : 6	-1	-73
Шаломаев, Михайло	3 : 9	-1	-74
<hr/>			
Мартиненко, Игор	1 : 7	-1	-75
Press, Felix	5 : 1	7	-68
Brunner, Gerhard	0 : 6	-12	-80
Waldmann, Felix	1 : 10	-6	-86
Lindner, Nicolas	1 : 6	-4	-90

Tabelle 17: (Fortsetzung)

Spieler	Ergebnis	$\Delta$ Glicko	$\Sigma(\Delta$ Glicko)
Gripp, Gunnar	1 : 5	-2	-92
Restel, Thony	1 : 13	-2	-94
Pommerenke, Ralph	2 : 6	0	-94
Dion, Till	0 : 6	-1	-95
Press, Konstantin	7 : 0	4	-91
Čulić, Siniša	2 : 6	-6	-97
Haaf, Andreas	2 : 4	-4	-101
Brunner, Johannes	2 : 7	-1	-102
Gripp, Annika	1 : 4	-1	-103
Rasche, Frank	1 : 9	-2	-105
Rasche, Frank	3 : 7	-1	-106
Rasche, Frank	0 : 8	-2	-108



## Pommerenke, Ralph

Der Glickowert von Ralph hat sich von 1.721 auf 1.722 geändert. Die RD änderte sich von 44 auf 40 und die Volatilität von 17,161 auf 17,075.

Ralph hat 37 Spiele gespielt. Davon waren 24 Siege (davon 6 knappe Siege), 5 Unentschieden und 8 Niederlagen (davon 3 knappe Niederlagen). Ralph hat 105 Tore geschossen (2,84 pro Spiel, der Median war 3,0). Ralph hat 58 Tore erhalten (1,57 pro Spiel, der Median war 1,0). Der höchste Sieg war mit 5 Toren Differenz. Die höchste Niederlage war mit 3 Toren Differenz.

## Serien

Die längste Siegesserie dauerte 6 Spiele. Die längste Niederlagenserie dauerte 3 Spiele. Die längste Sieglosserie dauerte 3 Spiele. Es gab 2 längste Sieglosserien. Die längste Ungeschlagenserie dauerte 8 Spiele.

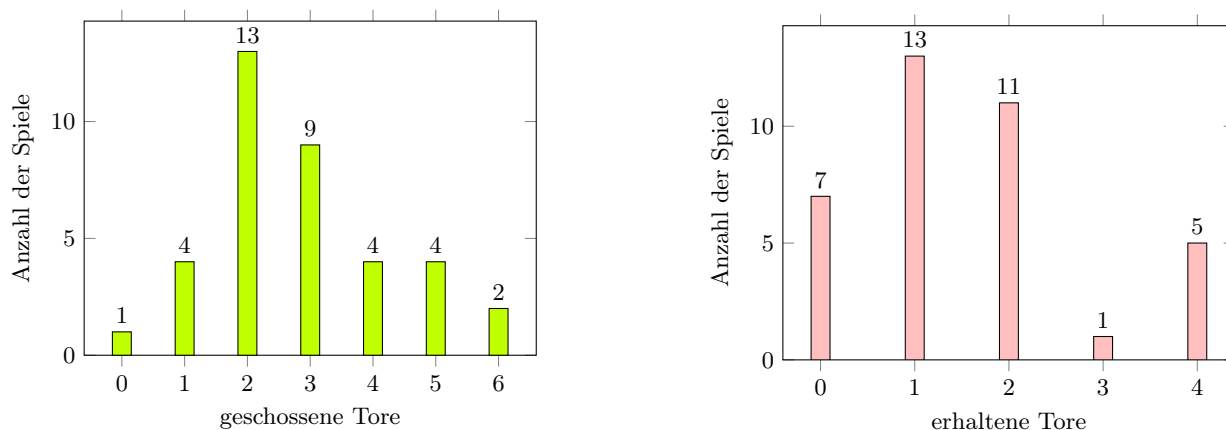


Abbildung 15: Anzahl der Spiele mit geschossenen und erhaltenen Toren von Ralph

Tabelle 18: Spiele von Ralph

Spieldy	Ergebnis	$\Delta\text{Glicko}$	$\Sigma(\Delta\text{Glicko})$
Press, Felix	5 : 1	0	
Brunner, Gerhard	3 : 1	1	1
Waldmann, Felix	2 : 1	-1	0
Lindner, Nicolas	5 : 2	3	3
Gripp, Gunnar	2 : 2	-2	1
Restel, Thony	2 : 2	-1	0
Dion, Till	2 : 4	-3	-3
Press, Konstantin	5 : 0	0	-3
Piger, Martin	4 : 0	0	-3
Čulić, Siniša	3 : 0	1	-2
Haaf, Andreas	3 : 0	3	1
Brunner, Johannes	2 : 1	1	2
Gripp, Annika	2 : 2	-1	1
Rasche, Frank	6 : 1	4	5
Petuch, Hermann	2 : 0	5	10
Шаломаяев, Михайло	1 : 4	-3	7
Мартиненко, Игор	2 : 1	2	9
Press, Felix	3 : 1	0	9
Brunner, Gerhard	4 : 1	1	10
Waldmann, Felix	4 : 1	2	12

Tabelle 18: (Fortsetzung)

Spieler	Ergebnis	$\Delta$ Glicko	$\Sigma(\Delta$ Glicko)
Lindner, Nicolas	2 : 1	-1	11
Gripp, Gunnar	0 : 2	-6	5
Restel, Thony	3 : 1	3	8
Dion, Till	5 : 2	8	16
Press, Konstantin	3 : 0	0	16
Piger, Martin	6 : 2	0	16
Čulić, Siniša	3 : 0	1	17
Haaf, Andreas	2 : 1	-1	16
Brunner, Johannes	1 : 2	-3	13
Gripp, Annika	3 : 3	-1	12
Rasche, Frank	4 : 2	3	15
Petuch, Hermann	3 : 4	-3	12
Шаломаяев, Михайло	2 : 2	2	14
Мартиненко, Игор	2 : 1	2	16
Brunner, Johannes	2 : 4	-6	10
Brunner, Johannes	1 : 4	-5	5
Brunner, Johannes	1 : 2	-4	1



## Press, Felix

Der Glickowert von Felix hat sich von 250 auf 226 geändert. Die RD änderte sich von 350 auf 244 und die Volatilität von 60,000 auf 59,788.

Felix hat 34 Spiele gespielt. Davon waren 1 Siege (davon 0 knappe Siege), 1 Unentschieden und 32 Niederlagen (davon 0 knappe Niederlagen). Felix hat 24 Tore geschossen (,71 pro Spiel, der Median war 1,0). Felix hat 205 Tore erhalten (6,03 pro Spiel, der Median war 6,0). Der höchste Sieg war mit 2 Toren Differenz. Die höchste Niederlage war mit 11 Toren Differenz.

## Serien

Die längste Niederlagenserie dauerte 16 Spiele. Die längste Sieglosserie dauerte 31 Spiele.

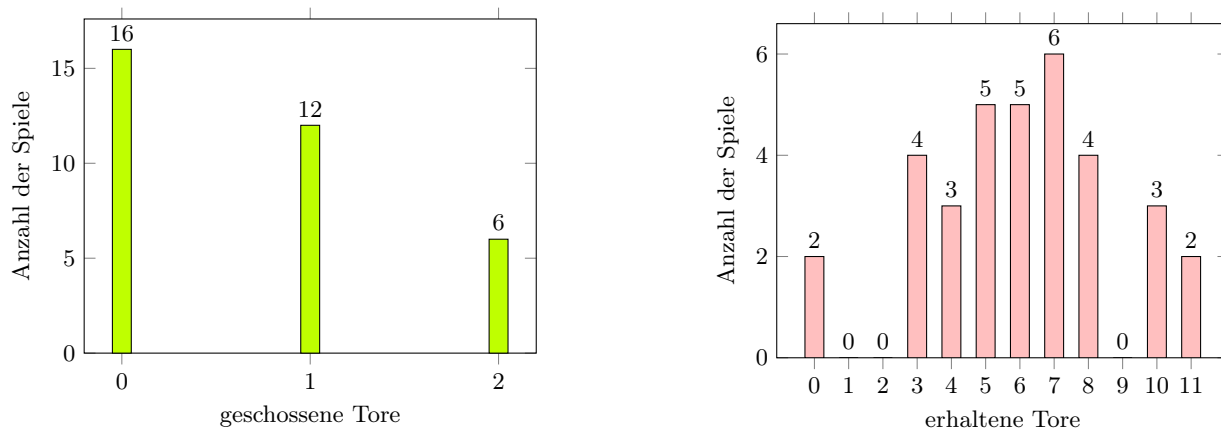


Abbildung 16: Anzahl der Spiele mit geschossenen und erhaltenen Toren von Felix

Tabelle 19: Spiele von Felix

Spieldy	Ergebnis	$\Delta\text{Glicko}$	$\Sigma(\Delta\text{Glicko})$
Pommerenke, Ralph	1 : 5	0	
Dion, Till	2 : 6	0	0
Press, Konstantin	2 : 0	113	113
Piger, Martin	2 : 6	-24	89
Čulić, Siniša	1 : 3	-2	87
Haaf, Andreas	0 : 6	-1	86
Brunner, Johannes	0 : 10	0	86
Gripp, Annika	1 : 5	0	86
Rasche, Frank	1 : 11	-1	85
Petuch, Hermann	0 : 7	0	85
Шаломаєв, Михайло	0 : 11	0	85
Мартиненко, Ігор	0 : 7	0	85
Brunner, Gerhard	2 : 6	-2	83
Waldmann, Felix	0 : 7	-1	82
Lindner, Nicolas	0 : 5	-1	81
Gripp, Gunnar	1 : 10	0	81
Restel, Thony	1 : 4	0	81
Pommerenke, Ralph	1 : 3	0	81
Dion, Till	1 : 4	0	81
Press, Konstantin	0 : 0	-89	-8
Piger, Martin	1 : 5	-12	-20
Čulić, Siniša	1 : 8	-1	-21
Haaf, Andreas	0 : 3	0	-21
Brunner, Johannes	2 : 8	0	-21
Gripp, Annika	1 : 6	-1	-22

Tabelle 19: (Fortsetzung)

Spieler	Ergebnis	$\Delta\text{Glicko}$	$\Sigma(\Delta\text{Glicko})$
Rasche, Frank	1 : 8	0	-22
Petuch, Hermann	0 : 4	0	-22
Шаломаяв, Михайло	0 : 10	0	-22
Мартиненко, Игор	0 : 7	0	-22
Brunner, Gerhard	0 : 3	-1	-23
Waldmann, Felix	0 : 7	0	-23
Lindner, Nicolas	0 : 5	0	-23
Gripp, Gunnar	0 : 7	0	-23
Restel, Thony	2 : 8	-1	-24



## Press, Konstantin

Der Glickowert von Konstantin hat sich von 75 auf 51 geändert. Die RD änderte sich von 350 auf 261 und die Volatilität von 60,000 auf 59,876.

Konstantin hat 34 Spiele gespielt. Davon waren 0 Siege (davon 0 knappe Siege), 1 Unentschieden und 33 Niederlagen (davon 0 knappe Niederlagen). Konstantin hat 14 Tore geschossen (,41 pro Spiel, der Median war ,0). Konstantin hat 195 Tore erhalten (5,74 pro Spiel, der Median war 6,0). Die höchste Niederlage war mit 10 Toren Differenz.

## Serien

Die längste Niederlagenserie dauerte 20 Spiele. Die längste Sieglosserie dauerte 34 Spiele.

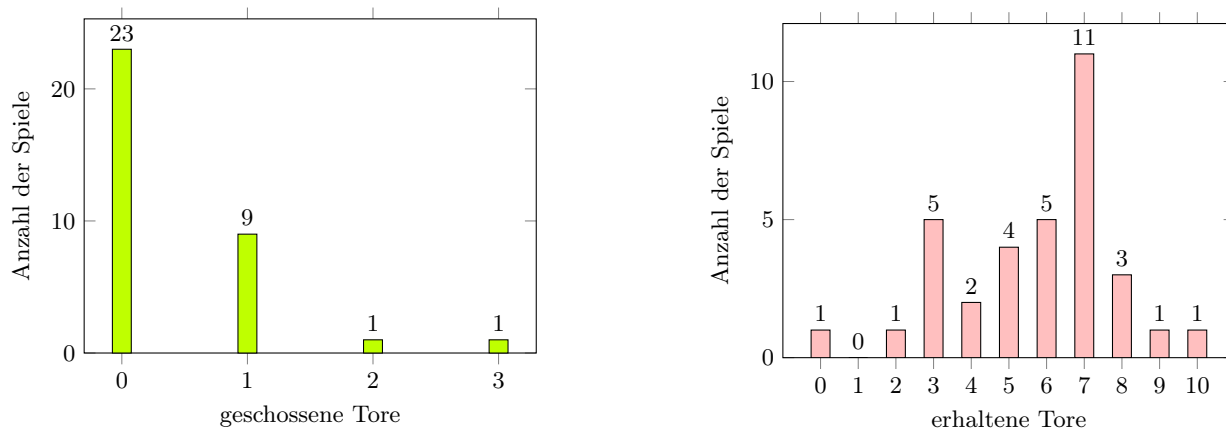


Abbildung 17: Anzahl der Spiele mit geschossenen und erhaltenen Toren von Konstantin

Tabelle 20: Spiele von Konstantin

Spieldy	Ergebnis	$\Delta$ Glicko	$\Sigma(\Delta$ Glicko)
Petuch, Hermann	0 : 7	0	
Шаломаев, Михайло	0 : 8	0	0
Мартиненко, Igor	1 : 6	0	0
Press, Felix	0 : 2	-114	-114
Brunner, Gerhard	0 : 9	0	-114
Waldmann, Felix	0 : 7	0	-114
Lindner, Nicolas	0 : 5	0	-114
Gripp, Gunnar	1 : 7	0	-114
Restel, Thony	1 : 7	0	-114
Pommerenke, Ralph	0 : 5	0	-114
Dion, Till	0 : 3	0	-114
Piger, Martin	0 : 6	-4	-118
Čulić, Siniša	1 : 6	-1	-119
Haaf, Andreas	0 : 6	0	-119
Brunner, Johannes	0 : 7	0	-119
Gripp, Annika	0 : 3	0	-119
Rasche, Frank	1 : 7	0	-119
Petuch, Hermann	0 : 7	0	-119
Шаломаев, Михайло	0 : 10	0	-119
Мартиненко, Igor	1 : 7	0	-119
Press, Felix	0 : 0	102	-17
Brunner, Gerhard	0 : 5	0	-17
Waldmann, Felix	0 : 3	-1	-18
Lindner, Nicolas	0 : 6	0	-18
Gripp, Gunnar	1 : 5	0	-18

Tabelle 20: (Fortsetzung)

Spieler	Ergebnis	$\Delta\text{Glicko}$	$\Sigma(\Delta\text{Glicko})$
Restel, Thony	3 : 7	0	-18
Pommerenke, Ralph	0 : 3	0	-18
Dion, Till	0 : 4	0	-18
Piger, Martin	0 : 7	-6	-24
Čulić, Siniša	1 : 7	0	-24
Haaf, Andreas	2 : 8	0	-24
Brunner, Johannes	0 : 3	0	-24
Gripp, Annika	1 : 4	0	-24
Rasche, Frank	0 : 8	0	-24



## Rasche, Frank

Der Glickowert von Frank hat sich von 1.619 auf 1.618 geändert. Die RD änderte sich von 34 auf 33 und die Volatilität von 13,532 auf 13,489.

Frank hat 43 Spiele gespielt. Davon waren 23 Siege (davon 1 knappe Siege), 6 Unentschieden und 14 Niederlagen (davon 4 knappe Niederlagen). Frank hat 176 Tore geschossen (4,09 pro Spiel, der Median war 3,0). Frank hat 107 Tore erhalten (2,49 pro Spiel, der Median war 2,0). Der höchste Sieg war mit 10 Toren Differenz. Die höchste Niederlage war mit 7 Toren Differenz.

## Serien

Die längste Siegesserie dauerte 7 Spiele. Die längste Niederlagenserie dauerte 3 Spiele. Es gab 2 längste Niederlagenserien. Die längste Sieglosserie dauerte 4 Spiele. Die längste Ungeschlagenserie dauerte 7 Spiele.

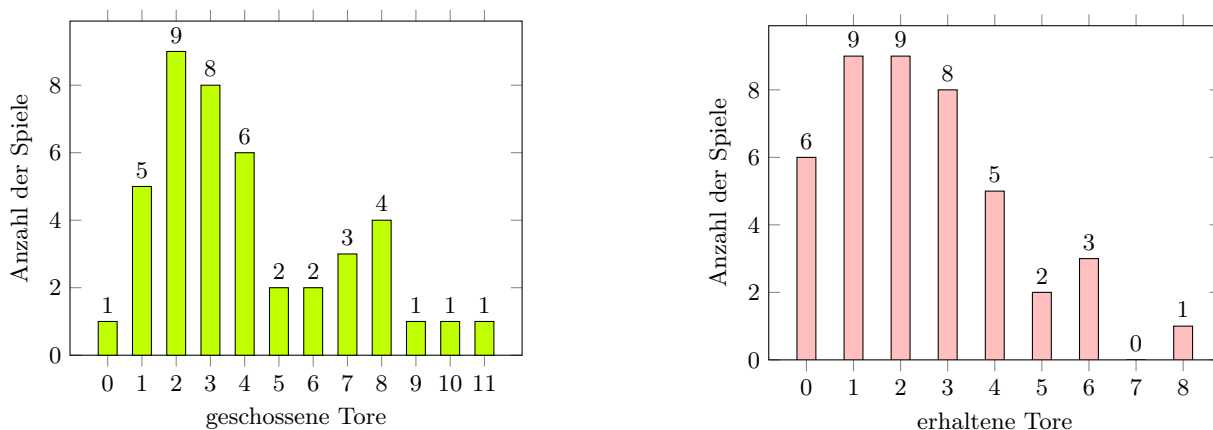


Abbildung 18: Anzahl der Spiele mit geschossenen und erhaltenen Toren von Frank

Tabelle 21: Spiele von Frank

Spieldy	Ergebnis	$\Delta$ Glicko	$\Sigma(\Delta$ Glicko)
Piger, Martin	6 : 1	0	
Čulić, Siniša	3 : 0	1	1
Haaf, Andreas	2 : 3	-2	-1
Brunner, Johannes	5 : 1	3	2
Gripp, Annika	3 : 3	0	2
Petuch, Hermann	5 : 2	4	6
Шаломаев, Михайло	1 : 8	-1	5
Мартиненко, Игор	1 : 4	-3	2
Press, Felix	11 : 1	0	2
Brunner, Gerhard	3 : 4	-4	-2
Waldmann, Felix	4 : 1	2	0
Lindner, Nicolas	6 : 3	2	2
Gripp, Gunnar	2 : 0	4	6
Restel, Thony	7 : 3	3	9
Pommerenke, Ralph	1 : 6	-3	6
Dion, Till	1 : 6	-1	5
Press, Konstantin	7 : 1	0	5
Piger, Martin	10 : 0	1	6
Čulić, Siniša	3 : 0	1	7
Haaf, Andreas	3 : 3	-1	6

Tabelle 21: (Fortsetzung)

Spieler	Ergebnis	$\Delta$ Glicko	$\Sigma(\Delta$ Glicko)
Brunner, Johannes	3 : 6	-3	3
Gripp, Annika	4 : 2	3	6
Petuch, Hermann	2 : 2	0	6
Шаломаев, Михайло	3 : 3	3	9
Мартиненко, Ігор	2 : 4	-3	6
Press, Felix	8 : 1	0	6
Brunner, Gerhard	8 : 2	1	7
Waldmann, Felix	2 : 2	-2	5
Lindner, Nicolas	4 : 2	2	7
Gripp, Gunnar	2 : 2	0	7
Restel, Thony	2 : 5	-3	4
Pommerenke, Ralph	2 : 4	-2	2
Dion, Till	2 : 4	-1	1
Press, Konstantin	8 : 0	0	1
Piger, Martin	9 : 1	0	1
Piger, Martin	7 : 3	0	1
Piger, Martin	8 : 0	0	1
Haaf, Andreas	4 : 1	2	3
Haaf, Andreas	4 : 2	2	5
Haaf, Andreas	3 : 2	0	5
Restel, Thony	1 : 3	-3	2
Restel, Thony	4 : 5	-2	0
Restel, Thony	0 : 1	-1	-1



## Restel, Thony

Der Glickowert von Thony hat sich von 1.625 auf 1.615 geändert. Die RD änderte sich von 50 auf 43 und die Volatilität von 21,997 auf 21,784.

Thony hat 44 Spiele gespielt. Davon waren 23 Siege (davon 6 knappe Siege), 7 Unentschieden (von denen eines in die Verlängerung ging) und 14 Niederlagen (davon 4 knappe Niederlagen). Thony hat 164 Tore geschossen (3,73 pro Spiel, der Median war 3,0) und in der Verlängerung keines. Thony hat 111 Tore erhalten (2,52 pro Spiel, der Median war 2,0), außerdem eines in der Verlängerung. Der höchste Sieg war mit 12 Toren Differenz. Die höchste Niederlage war mit 5 Toren Differenz.

## Serien

Die längste Siegesserie dauerte 6 Spiele. Die längste Niederlagenserie dauerte 4 Spiele. Die längste Sieglosserie dauerte 5 Spiele. Die längste Ungeschlagenserie dauerte 11 Spiele.

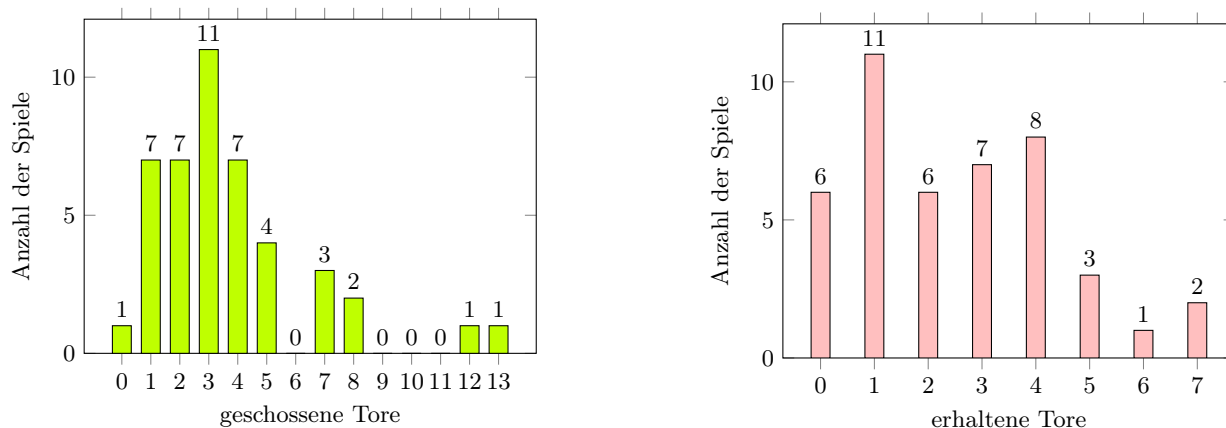


Abbildung 19: Anzahl der Spiele mit geschossenen und erhaltenen Toren von Thony

Tabelle 22: Spiele von Thony

Spieler	Ergebnis	$\Delta\text{Glicko}$	$\Sigma(\Delta\text{Glicko})$
Brunner, Gerhard	3 : 1	1	
Waldmann, Felix	4 : 1	4	5
Lindner, Nicolas	1 : 4	-9	-4
Gripp, Gunnar	2 : 1	4	0
Pommerenke, Ralph	2 : 2	1	1
Dion, Till	0 : 4	-2	-1
Press, Konstantin	7 : 1	0	-1
Piger, Martin	8 : 0	1	0
Čulić, Siniša	3 : 0	2	2
Haaf, Andreas	3 : 4	-5	-3
Brunner, Johannes	5 : 0	7	4
Gripp, Annika	2 : 5	-7	-3
Rasche, Frank	3 : 7	-6	-9
Petuch, Hermann	3 : 3	1	-8
Шаломаев, Михайло	2 : 3	1	-7
Мартиненко, Игор	4 : 4	2	-5
Press, Felix	4 : 1	0	-5
Brunner, Gerhard	2 : 1	-1	-6
Waldmann, Felix	3 : 0	3	-3
Lindner, Nicolas	1 : 6	-9	-12

Tabelle 22: (Fortsetzung)

Spieldy	Ergebnis	$\Delta$ Glicko	$\Sigma(\Delta$ Glicko)
Gripp, Gunnar	2 : 4	-5	-17
Pommerenke, Ralph	1 : 3	-4	-21
Dion, Till	4 : 5	1	-20
Press, Konstantin	7 : 3	0	-20
Piger, Martin	13 : 1	0	-20
Čulić, Siniša	4 : 5	-6	-26
Haaf, Andreas	3 : 3	-2	-28
Brunner, Johannes	4 : 4	1	-27
Gripp, Annika	3 : 7	-5	-32
Rasche, Frank	5 : 2	7	-25
Petuch, Hermann	1 : 4	-5	-30
Шаломаев, Михайло	2 : 2	4	-26
Маргиненко, Ігор	1 : 3	-4	-30
Press, Felix	8 : 2	0	-30
Brunner, Gerhard	5 : 2	2	-28
Brunner, Gerhard	7 : 1	2	-26
Brunner, Gerhard	12 : 1	2	-24
Waldmann, Felix	3 : 2	0	-24
Waldmann, Felix	4 : 1	4	-20
Waldmann, Felix	3 : 4 SD	-2	-22
Waldmann, Felix	1 : 0	0	-22
Rasche, Frank	3 : 1	6	-16
Rasche, Frank	5 : 4	3	-13
Rasche, Frank	1 : 0	3	-10



## Waldmann, Felix

Der Glickowert von Felix hat sich von 1.486 auf 1.460 geändert. Die RD änderte sich von 89 auf 62 und die Volatilität von 44,369 auf 42,908.

Felix hat 42 Spiele gespielt. Davon waren 12 Siege (davon 0 knappe Siege), 8 Unentschieden (von denen eines in die Verlängerung ging) und 22 Niederlagen (davon 5 knappe Niederlagen). Felix hat 107 Tore geschossen (2,55 pro Spiel, der Median war 2,0), außerdem eines in der Verlängerung. Felix hat 115 Tore erhalten (2,74 pro Spiel, der Median war 2,5) und in der Verlängerung keines. Der höchste Sieg war mit 9 Toren Differenz. Die höchste Niederlage war mit 6 Toren Differenz.

## Serien

Die längste Siegesserie dauerte 3 Spiele. Die längste Niederlagenserie dauerte 6 Spiele. Die längste Sieglosserie dauerte 6 Spiele. Es gab 3 längste Sieglosserien. Die längste Ungeschlagenserie dauerte 6 Spiele.

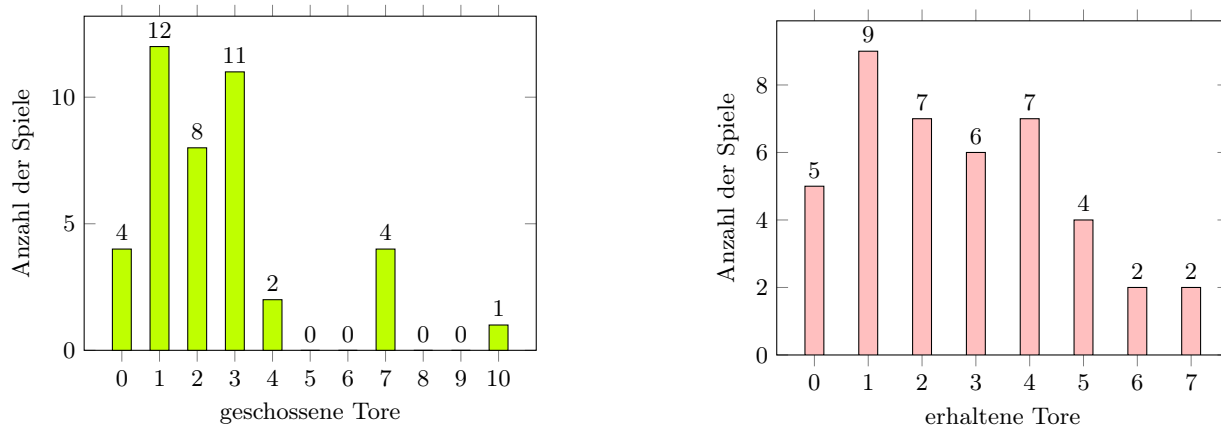


Abbildung 20: Anzahl der Spiele mit geschossenen und erhaltenen Toren von Felix

Tabelle 23: Spiele von Felix

Spiele	Ergebnis	$\Delta$ Glicko	$\Sigma(\Delta$ Glicko)
Gripp, Gunnar	1 : 3	-13	
Restel, Thony	1 : 4	-12	-25
Pommerenke, Ralph	1 : 2	2	-23
Dion, Till	3 : 7	-3	-26
Press, Konstantin	7 : 0	1	-25
Piger, Martin	7 : 1	2	-23
Čulić, Siniša	1 : 1	-5	-28
Haaf, Andreas	3 : 1	22	-6
Brunner, Johannes	3 : 5	-12	-18
Gripp, Annika	2 : 2	8	-10
Rasche, Frank	1 : 4	-11	-21
Petuch, Hermann	3 : 5	-7	-28
Шаломасев, Михайло	2 : 2	14	-14
Маргиненко, Игор	1 : 6	-6	-20
Press, Felix	7 : 0	0	-20
Brunner, Gerhard	3 : 4	-14	-34
Lindner, Nicolas	0 : 3	-15	-49
Gripp, Gunnar	3 : 5	-7	-56
Restel, Thony	0 : 3	-8	-64
Pommerenke, Ralph	1 : 4	-4	-68

Tabelle 23: (Fortsetzung)

Spieler	Ergebnis	$\Delta$ Glicko	$\Sigma(\Delta$ Glicko)
Dion, Till	2 : 5	-1	-69
Press, Konstantin	3 : 0	0	-69
Piger, Martin	10 : 1	1	-68
Čulić, Siniša	1 : 2	-9	-77
Haaf, Andreas	4 : 1	16	-61
Brunner, Johannes	2 : 2	7	-54
Gripp, Annika	1 : 4	-5	-59
Rasche, Frank	2 : 2	6	-53
Petuch, Hermann	0 : 6	-4	-57
Шаломаев, Михайло	1 : 7	-2	-59
Мартиненко, Ігор	2 : 2	8	-51
Press, Felix	7 : 0	0	-51
Brunner, Gerhard	3 : 3	-4	-55
Lindner, Nicolas	3 : 1	13	-42
Lindner, Nicolas	4 : 1	12	-30
Lindner, Nicolas	2 : 0	11	-19
Lindner, Nicolas	1 : 4	-12	-31
Lindner, Nicolas	3 : 1	10	-21
Restel, Thony	2 : 3	-1	-22
Restel, Thony	1 : 4	-7	-29
Restel, Thony	4 : 3 SD	4	-25
Restel, Thony	0 : 1	-1	-26



## Čulić, Siniša

Der Glickowert von Siniša hat sich von 1.332 auf 1.403 geändert. Die RD änderte sich von 153 auf 74 und die Volatilität von 39,723 auf 39,099.

Siniša hat 37 Spiele gespielt. Davon waren 11 Siege (davon 3 knappe Siege), 8 Unentschieden (von denen 2 in die Verlängerung gingen) und 18 Niederlagen (davon 1 knappe Niederlagen). Siniša hat 78 Tore geschossen (2,11 pro Spiel, der Median war 1,0) und in 2 Verlängerungen keines. Siniša hat 84 Tore erhalten (2,27 pro Spiel, der Median war 3,0), außerdem 2 in 2 Verlängerungen. Der höchste Sieg war mit 7 Toren Differenz. Die höchste Niederlage war mit 3 Toren Differenz.

### Serien

Die längste Siegesserie dauerte 3 Spiele. Die längste Niederlagenserie dauerte 4 Spiele. Die längste Sieglosserie dauerte 6 Spiele. Es gab 2 längste Sieglosserien. Die längste Ungeschlagenserie dauerte 5 Spiele.

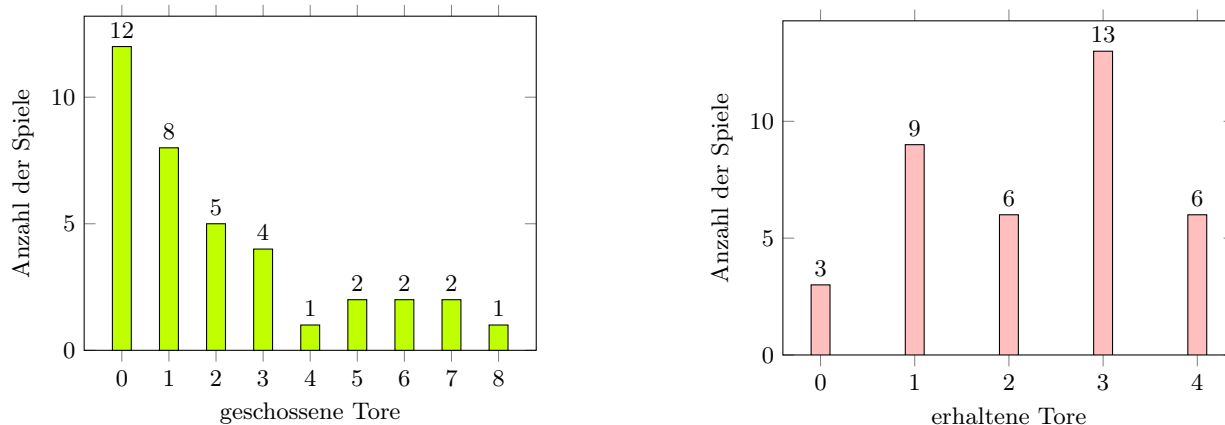


Abbildung 21: Anzahl der Spiele mit geschossenen und erhaltenen Toren von Siniša

Tabelle 24: Spiele von Siniša

Spieldy	Ergebnis	$\Delta$ Glicko	$\Sigma(\Delta$ Glicko)
Gripp, Annika	0 : 2	-19	
Rasche, Frank	0 : 3	-16	-35
Petuch, Hermann	1 : 1	43	8
Шаломаяв, Михайло	0 : 3	-3	5
Мартиненко, Игор	0 : 3	-14	-9
Press, Felix	3 : 1	1	-8
Brunner, Gerhard	5 : 0	37	29
Waldmann, Felix	1 : 1	10	39
Lindner, Nicolas	1 : 4	-23	16
Gripp, Gunnar	2 : 4	-12	4
Restel, Thony	0 : 3	-10	-6
Pommerenke, Ralph	0 : 3	-6	-12
Dion, Till	4 : 4	29	17
Press, Konstantin	6 : 1	0	17
Piger, Martin	7 : 1	5	22
Haaf, Andreas	1 : 0	29	51
Brunner, Johannes	3 : 3	15	66
Gripp, Annika	0 : 3	-11	55
Rasche, Frank	0 : 3	-10	45
Petuch, Hermann	0 : 3	-7	38

Tabelle 24: (Fortsetzung)

Spieler	Ergebnis	$\Delta$ Glicko	$\Sigma(\Delta$ Glicko)
Шаломаев, Михайло	3 : 3	22	60
Мартиненко, Igor	1 : 4	-7	53
Press, Felix	8 : 1	0	53
Brunner, Gerhard	1 : 3	-27	26
Waldmann, Felix	2 : 1	14	40
Lindner, Nicolas	2 : 4	-14	26
Gripp, Gunnar	3 : 0	34	60
Restel, Thony	5 : 4	20	80
Pommerenke, Ralph	0 : 3	-5	75
Dion, Till	0 : 3	-2	73
Press, Konstantin	7 : 1	0	73
Piger, Martin	6 : 2	2	75
Haaf, Andreas	2 : 2	3	78
Brunner, Johannes	1 : 2	1	79
Haaf, Andreas	1 : 2 SD	3	82
Haaf, Andreas	2 : 3 SD	2	84
Haaf, Andreas	0 : 2	-13	71



## Мартиненко, Игор

Der Glickowert von Irop hat sich von 1.668 auf 1.680 geändert. Die RD änderte sich von 102 auf 66 und die Volatilität von 48,665 auf 47,352.

Irop hat 38 Spiele gespielt. Davon waren 21 Siege (davon 1 knappe Siege), 4 Unentschieden und 13 Niederlagen (davon 4 knappe Niederlagen). Irop hat 139 Tore geschossen (3,66 pro Spiel, der Median war 4,0). Irop hat 92 Tore erhalten (2,42 pro Spiel, der Median war 2,0). Der höchste Sieg war mit 7 Toren Differenz. Die höchste Niederlage war mit 5 Toren Differenz.

### Serien

Die längste Siegesserie dauerte 8 Spiele. Die längste Sieglosserie dauerte 4 Spiele. Die längste Ungeschlagenserie dauerte 8 Spiele.

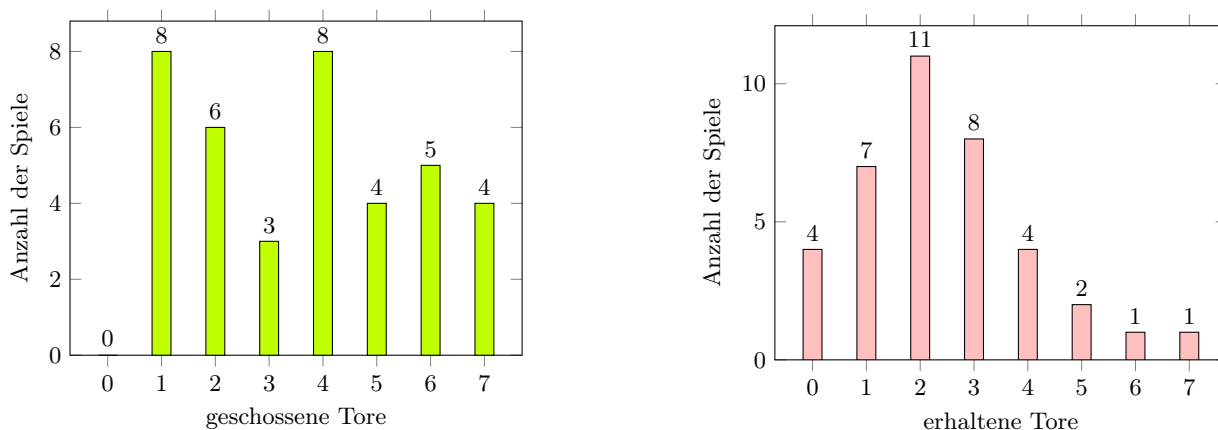


Abbildung 22: Anzahl der Spiele mit geschossenen und erhaltenen Toren von Irop

Tabelle 25: Spiele von Irop

Spieldy	Ergebnis	$\Delta$ Glicko	$\Sigma(\Delta$ Glicko)
Dion, Till	2 : 7	-11	
Press, Konstantin	6 : 1	0	-11
Piger, Martin	5 : 2	2	-9
Čulić, Siniša	3 : 0	8	-1
Haaf, Andreas	2 : 2	-8	-9
Brunner, Johannes	1 : 5	-30	-39
Gripp, Annika	4 : 0	24	-15
Rasche, Frank	4 : 1	20	5
Petuch, Hermann	5 : 2	22	27
Шаломаев, Михайло	4 : 2	32	59
Press, Felix	7 : 0	0	59
Brunner, Gerhard	6 : 2	3	62
Waldmann, Felix	6 : 1	8	70
Lindner, Nicolas	5 : 3	6	76
Gripp, Gunnar	1 : 5	-25	51
Restel, Thony	4 : 4	-5	46
Pommerenke, Ralph	1 : 2	-8	38
Dion, Till	2 : 3	2	40
Press, Konstantin	7 : 1	0	40
Piger, Martin	7 : 1	0	40

Tabelle 25: (Fortsetzung)

Spieler	Ergebnis	$\Delta$ Glicko	$\Sigma(\Delta$ Glicko)
Čulić, Siniša	4 : 1	5	45
Haaf, Andreas	6 : 3	7	52
Brunner, Johannes	1 : 3	-20	32
Gripp, Annika	4 : 4	-2	30
Rasche, Frank	4 : 2	12	42
Petuch, Hermann	3 : 4	-8	34
Шаломаев, Михайло	1 : 3	-7	27
Press, Felix	7 : 0	0	27
Brunner, Gerhard	6 : 2	3	30
Waldmann, Felix	2 : 2	-9	21
Lindner, Nicolas	5 : 2	6	27
Gripp, Gunnar	2 : 4	-16	11
Restel, Thony	3 : 1	10	21
Pommerenke, Ralph	1 : 2	-4	17
Шаломаев, Михайло	1 : 3	-6	11
Шаломаев, Михайло	4 : 3	13	24
Шаломаев, Михайло	2 : 6	-6	18
Шаломаев, Михайло	1 : 3	-6	12



## Шаломаев, Михайло

Der Glickowert von Михайло hat sich von 1.924 auf 1.879 geändert. Die RD änderte sich von 42 auf 40 und die Volatilität von 18,950 auf 18,893.

Михайло hat 50 Spiele gespielt. Davon waren 31 Siege (davon 3 knappe Siege), 7 Unentschieden (von denen eines in die Verlängerung ging) und 12 Niederlagen (davon 4 knappe Niederlagen). Михайло hat 215 Tore geschossen (4,30 pro Spiel, der Median war 3,0), außerdem eines in der Verlängerung. Михайло hat 97 Tore erhalten (1,94 pro Spiel, der Median war 2,0) und in der Verlängerung keines. Der höchste Sieg war mit 11 Toren Differenz. Die höchste Niederlage war mit 4 Toren Differenz.

### Serien

Die längste Siegesserie dauerte 7 Spiele. Die längste Niederlagenserie dauerte 3 Spiele. Die längste Sieglosserie dauerte 4 Spiele. Die längste Ungeschlagenserie dauerte 10 Spiele.

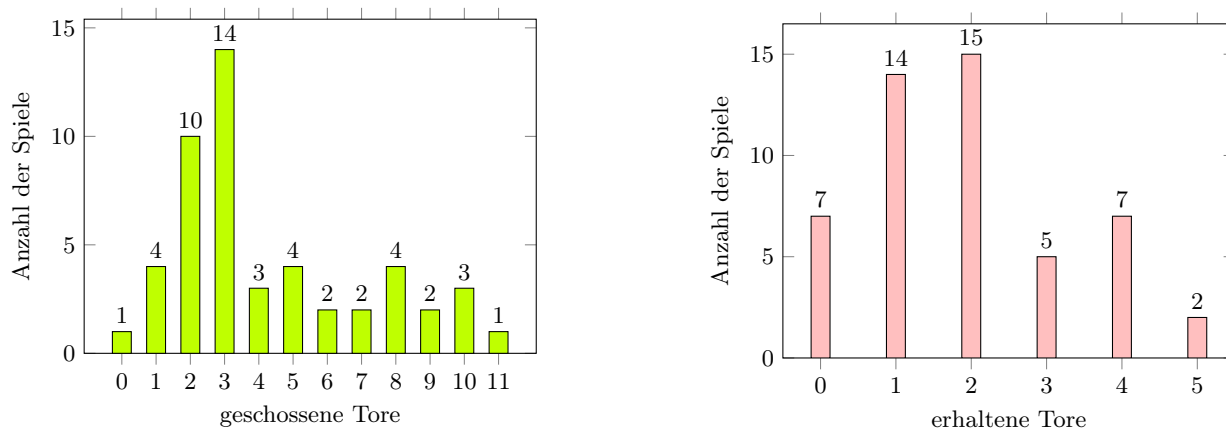


Abbildung 23: Anzahl der Spiele mit geschossenen und erhaltenen Toren von Михайло

Tabelle 26: Spiele von Михайло

Spieldy	Ergebnis	$\Delta$ Glicko	$\Sigma(\Delta$ Glicko)
Press, Konstantin	8 : 0	0	
Piger, Martin	10 : 0	0	0
Čulić, Siniša	3 : 0	0	0
Haaf, Andreas	6 : 2	2	2
Brunner, Johannes	3 : 1	1	3
Gripp, Annika	5 : 3	1	4
Rasche, Frank	8 : 1	2	6
Petuch, Hermann	2 : 4	-8	-2
Мартиненко, Игор	2 : 4	-8	-10
Press, Felix	11 : 0	0	-10
Brunner, Gerhard	5 : 1	1	-9
Waldmann, Felix	2 : 2	-4	-13
Lindner, Nicolas	9 : 1	0	-13
Gripp, Gunnar	3 : 1	2	-11
Restel, Thony	3 : 2	-1	-12
Pommerenke, Ralph	4 : 1	2	-10
Dion, Till	3 : 5	-4	-14
Press, Konstantin	10 : 0	0	-14
Piger, Martin	9 : 3	0	-14
Čulić, Siniša	3 : 3	-4	-18

Tabelle 26: (Fortsetzung)

Spiely	Ergebnis	$\Delta$ Glicko	$\Sigma(\Delta$ Glicko)
Haaf, Andreas	3 : 0	1	-17
Brunner, Johannes	8 : 1	1	-16
Gripp, Annika	2 : 4	-8	-24
Rasche, Frank	3 : 3	-3	-27
Petuch, Hermann	2 : 2	-3	-30
Мартиненко, Игор	3 : 1	3	-27
Press, Felix	10 : 0	0	-27
Brunner, Gerhard	8 : 1	0	-27
Waldmann, Felix	7 : 1	1	-26
Lindner, Nicolas	4 : 1	1	-25
Gripp, Gunnar	3 : 2	-1	-26
Restel, Thony	2 : 2	-4	-30
Pommerenke, Ralph	2 : 2	-2	-32
Dion, Till	2 : 4	-4	-36
Мартиненко, Игор	3 : 1	2	-34
Мартиненко, Игор	3 : 4	-4	-38
Мартиненко, Игор	6 : 2	2	-36
Мартиненко, Игор	3 : 1	2	-34
Brunner, Johannes	2 : 3	-5	-39
Brunner, Johannes	5 : 2	2	-37
Brunner, Johannes	3 : 2	0	-37
Brunner, Johannes	1 : 2	-5	-42
Brunner, Johannes	5 : 1	3	-39
Brunner, Johannes	4 : 2	2	-37
Dion, Till	3 : 2 SD	0	-37
Dion, Till	1 : 2	-2	-39
Dion, Till	1 : 4	-4	-43
Dion, Till	0 : 4	-4	-47
Dion, Till	7 : 2	6	-41
Dion, Till	1 : 5	-4	-45

